

Souřadnicový systém JTSK

Výškový systém Bpv



**projektová, průzkumná a konzultační společnost**

PUDIS a.s., Nad Vodovodem 2/3258, 100 31 Praha 10  
tel.: +420 267 004 111, [www.pudis.cz](http://www.pudis.cz), [info@pudis.cz](mailto:info@pudis.cz)

Vypracoval:

Ing. Zbyněk KUGLER

podpis:

Kontroloval:

Ing. Zdeněk ŠTEFKA

podpis:

Číslo zakázky:

17086

Datum:

10/2017

Podzhotovitel:



GRID, a. s.  
Lucemburská 7, 130 00 Praha 3

Vypracoval:

Ing. Jiří Blažek

Hlavní inženýr projektu:

Ing. Michal Turek

Výrobní ředitel:

Ing. Jan Vlček

Odpovědný projektant:

Ing. Michal Turek

Ředitel společnosti:

Ing. Martin Höfler

Číslo zakázky:

D-16-061

Datum:

07/2017

Investor:

Kraj Vysočina  
Žižkova 57  
587 33 Jihlava

Akce:

II/128 Pacov – Lukavec, 1. stavba

Měřítko:

Stupeň:

DUR

Formát:

Souprava:

Příloha:

ZÁBOROVÝ ELABORÁT

Číslo přílohy:

F.2

## TECHNICKÁ ZPRÁVA

II/128 Pacov – Lukavec, 1. stavba

**Datum výkonu:** červen – červenec, říjen 2017  
**Souřadnicový systém:** JTSK  
**Zakázkové číslo:** 17086

### Zadání:

Tvorba záborového elaborátu pro projekt silnice II/128 Pacov – Lukavec, 1. stavba.

### Vyhotovení:

V grafickém softwaru Microstation V8i byl z koordinační situace „C.2\_3 Koo.dwg“ poskytnutých společností PUDIS a.s. vyhotoven průběh záboru stavby. Dále byly v tomto softwaru zpracovány podklady jednotlivých stavebních objektů na základě podkladu výkresů jednotlivých stavebních objektů.

Elaborát byl vytvořen nad aktuálními podklady získanými 19. 7. 2017 ve výměnném formátu VFK ISKN, který obsahoval grafické i popisné informace KN a informace o BPEJ.

V grafické části záborového elaborátu jsou plochy záboru barevně vyplněny nad podkladem mapy KN. Jednotlivé případy záborů rozdělené podle parcelních hranic jsou označeny příslušným číslem. Dále se v grafické části nachází náležitosti katastrální mapy, jako jsou hranice parcel KN, parcelní čísla KN, vnitřní kresba (slučkované čáry) a značky kultur parcel.

Tabulkové části záborového elaborátu byly vytvořeny z podkladu grafické části. S použitím dálkového přístupu do katastru nemovitostí byli zjištěni vlastníci a plochy dotčených nemovitostí. Z grafického podkladu byly určeny výměry částí pozemků dotčených stavebním objektem v oblasti záboru. Dále byly určeny výměry částí pozemků záborů, u nichž došlo ke střetu s plochami BPEJ. V případě, že celá parcela leží uvnitř dotčené plochy, byla výměra záboru převzata z evidence KN.

### Výsledky:

Celková výměra trvalého záboru stavby v této etapě činí 72 584 m<sup>2</sup> a dočasného do 1 roku 15 691 m<sup>2</sup>.

### Rekapitulace záborů:

<i>Katastrální území</i>	<i>Výměra trvalého záboru</i>	<i>Výměra dočasného záboru do 1 roku</i>
Salačova Lhota	7 848	1 128
Týmová Ves	64 736	14 563
<b><i>Výměra záborů celkem</i></b>	<b><i>72 584</i></b>	<b><i>15 691</i></b>

**Výstupy:**

Tabulková část:

- Sestavení záborů dle KN
- Sestavení záborů dle LV
- Rekapitulace ZPF dle kultur a bonit
- Sestavení záborů ZPF dle KN
- Sestavení záborů ZPF dle LV
- Sestavení záborů ZPF dle KN a BPEJ
- Sestavení záborů PUPFL dle KN
- Sestavení záborů PUPFL dle LV

Grafická část:

- Výkres záborového elaborátu v měřítku 1 : 1000

V katastrálním území Salačova Lhota se nenachází žádné pozemky zemědělsky obdělávané půdy, a proto nebyly vyhotoveny tabulky týkající se pozemků ZPF.

V Praze dne 18. 10. 2017

Ing. Zbyněk Kugler

Za ÚOZI předal:

Za KSÚS převzal:

Za zhotovitele převzal:

Stavba:

**II/128, II/150 Lukavec – hr. kraje**

Katastrální území:

**Salačova Lhota**

Katastrální území: Salačova Lhota  
Obec: Salačova Lhota  
Kraj: Vysočina

Zábor: celek - dle KN

Pořad. číslo	Parc.č. dle KN	Druh poz.	Způsob využití	Výměra dle KN m <sup>2</sup>	Parc. č. dle KN dle GP po vkladu	Parc.č. dle PK	Výměra dle PK m <sup>2</sup>	LV	Vlastník	Trvalý zábor m <sup>2</sup>	Objekt pro trvalý zábor	Dočasný nad 1 rok m <sup>2</sup>	Objekt pro doč. záb. nad 1 rok	Dočasný do 1 roku m <sup>2</sup>	Objekt pro doč. záb. do 1 roku	věcné břemeno (VB) m <sup>2</sup>	Objekt pro VB	Ve prospěch
25	2312	ostatní plocha	ostatní komunikace	2 568				10 001	1/1,Obec Salačova Lhota, 32, Salačova Lhota, 39501	16								
14	2386	ostatní plocha	silnice	10 120				121	1/1,Kraj Vysočina,Žižkova 1882/57, Jihlava, 58601 1/1,Krajská správa a údržba silnic Vysočiny, příspěvková organizace,Kosovská 1122/16, Jihlava, , 58601	3 123	111, 831							
15	2386	ostatní plocha	silnice	10 120				121	1/1,Kraj Vysočina,Žižkova 1882/57, Jihlava, 58601 1/1,Krajská správa a údržba silnic Vysočiny, příspěvková organizace,Kosovská 1122/16, Jihlava, , 58601	584	831							
4, 5, 6	2386	ostatní plocha	silnice	10 120				121	1/1,Kraj Vysočina,Žižkova 1882/57, Jihlava, 58601 1/1,Krajská správa a údržba silnic Vysočiny, příspěvková organizace,Kosovská 1122/16, Jihlava, , 58601					580	111, 831			
26	266	lesní pozemek		799				178	1/1,Pavel Průša, 31, Salačova Lhota, 39501	293								
29	267	lesní pozemek		1 792				24	1/1,Alena Truhlářová,Na Blatech 31, Pacov, 39501	389								
1	268	lesní pozemek		3 901				24	1/1,Alena Truhlářová,Na Blatech 31, Pacov, 39501					290	111, 831			
16	269	lesní pozemek		4 985				127	1/1, Jiří Švec, 204, Klenovice, 39201	17	831							
7, 8	269	lesní pozemek		4 985				127	1/1, Jiří Švec, 204, Klenovice, 39201					162	111, 831			
12	270	lesní pozemek		6 411				127	1/1, Jiří Švec, 204, Klenovice, 39201	1 350	111							
2	270	lesní pozemek		6 411				127	1/1, Jiří Švec, 204, Klenovice, 39201					14	111			
17	271/2	lesní pozemek		2 059				85	1/1,Ludmila Štekerová, 35, Salačova Lhota, 39501	519								
30	272/2	lesní pozemek		773				132	1/1,Milena Lehovská, 5, Salačova Lhota, 39501	16								
27	274/1	lesní pozemek		8 598				26	1/1, Jiří Houdek, 7, Salačova Lhota, 39501	476								
31	274/2	lesní pozemek		394				26	1/1, Jiří Houdek, 7, Salačova Lhota, 39501	39								
18	275	lesní pozemek		8 919				33	1/2,Marie Dvořáková, 13, Salačova Lhota, 39501 1/2, Jiří Dvořák, 13, Salačova Lhota, 39501	41								
19	314/1	lesní pozemek		1 030				112	1/1,Bohuslav Štěpánek, 22, Salačova Lhota, 39501	184								
20	314/2	ostatní plocha	neplodná půda	112				112	1/1,Bohuslav Štěpánek, 22, Salačova Lhota, 39501	24								
21	315/1	lesní pozemek		4 165				33	1/2,Marie Dvořáková, 13, Salačova Lhota, 39501 1/2, Jiří Dvořák, 13, Salačova Lhota, 39501	414								
22	315/2	lesní pozemek		2 255				33	1/2,Marie Dvořáková, 13, Salačova Lhota, 39501 1/2, Jiří Dvořák, 13, Salačova Lhota, 39501	80								
9	315/2	lesní pozemek		2 255				33	1/2,Marie Dvořáková, 13, Salačova Lhota, 39501 1/2, Jiří Dvořák, 13, Salačova Lhota, 39501					7	831			
23	318	lesní pozemek		3 673				10 001	1/1,Obec Salačova Lhota, 32, Salačova Lhota, 39501	204	111, 831							
24	318	lesní pozemek		3 673				10 001	1/1,Obec Salačova Lhota, 32, Salačova Lhota, 39501	41								
10	318	lesní pozemek		3 673				10 001	1/1,Obec Salačova Lhota, 32, Salačova Lhota, 39501					67	111, 831			
13	320/1	lesní pozemek		16 242				55	1/1,Petr Horký, 4, Salačova Lhota, Malá Černá, 39501	38								
3	320/1	lesní pozemek		16 242				55	1/1,Petr Horký, 4, Salačova Lhota, Malá Černá, 39501					10	831			

Katastrální území: Salačova Lhota  
Obec: Salačova Lhota  
Kraj: Vysočina

Zábor: celek - dle LV

LV	Vlastník	Pořad. číslo	Parc.č. dle KN	Druh poz.	Způsob využití	Výměra dle KN m <sup>2</sup>	Parc. č. dle KN dle GP po vkladu	Parc.č. dle PK stávající	Výměra dle PK m <sup>2</sup>	Trvalý zábor m <sup>2</sup>	Objekt pro trvalý zábor	Dočasný nad 1 rok m <sup>2</sup>	Objekt pro doč. záb. nad 1 rok	Dočasný do 1 roku m <sup>2</sup>	Objekt pro doč. záb. do 1 roku	VB m <sup>2</sup>	Objekt pro VB	Ve prospěch
24	1/1,Alena Truhlářová,Na Blatech 31, Pacov, 39501	29	267	lesní pozemek		1 792				389								
24	1/1,Alena Truhlářová,Na Blatech 31, Pacov, 39501	1	268	lesní pozemek		3 901								290	111, 831			
26	1/1,Jiří Houdek, 7, Salačova Lhota, 39501	27	274/1	lesní pozemek		8 598				476								
26	1/1,Jiří Houdek, 7, Salačova Lhota, 39501	31	274/2	lesní pozemek		394				39								
	1/2,Marie Dvořáková, 13, Salačova Lhota, 39501																	
33	1/2,Jiří Dvořák, 13, Salačova Lhota, 39501	18	275	lesní pozemek		8 919				41								
	1/2,Marie Dvořáková, 13, Salačova Lhota, 39501																	
33	1/2,Jiří Dvořák, 13, Salačova Lhota, 39501	21	315/1	lesní pozemek		4 165				414								
	1/2,Marie Dvořáková, 13, Salačova Lhota, 39501																	
33	1/2,Jiří Dvořák, 13, Salačova Lhota, 39501	22	315/2	lesní pozemek		2 255				80								
	1/2,Marie Dvořáková, 13, Salačova Lhota, 39501																	
33	1/2,Jiří Dvořák, 13, Salačova Lhota, 39501	9	315/2	lesní pozemek		2 255								7	831			
55	1/1,Petr Horký, 4, Salačova Lhota, Malá Černá, 39501	13	320/1	lesní pozemek		16 242				38								
55	1/1,Petr Horký, 4, Salačova Lhota, Malá Černá, 39501	3	320/1	lesní pozemek		16 242								10	831			
85	1/1,Ludmila Štekerová, 35, Salačova Lhota, 39501	17	271/2	lesní pozemek		2 059				519								
112	1/1,Bohuslav Štěpánek, 22, Salačova Lhota, 39501	19	314/1	lesní pozemek		1 030				184								
112	1/1,Bohuslav Štěpánek, 22, Salačova Lhota, 39501	20	314/2	ostatní plocha	nepłodná půda	112				24								
	1/1,Kraj Vysočina,Žižkova 1882/57, Jihlava, 58601																	
121	1/1,Krajská správa a údržba silnic Vysočiny, příspěvková organizace,Kosovská 1122/16, Jihlava, , 58601	14	2386	ostatní plocha	silnice	10 120				3 123	111, 831							
	1/1,Kraj Vysočina,Žižkova 1882/57, Jihlava, 58601																	
121	1/1,Krajská správa a údržba silnic Vysočiny, příspěvková organizace,Kosovská 1122/16, Jihlava, , 58601	15	2386	ostatní plocha	silnice	10 120				584	831							
	1/1,Kraj Vysočina,Žižkova 1882/57, Jihlava, 58601																	
121	1/1,Krajská správa a údržba silnic Vysočiny, příspěvková organizace,Kosovská 1122/16, Jihlava, , 58601	4, 5, 6	2386	ostatní plocha	silnice	10 120								580	111, 831			
127	1/1,Jiří Švec, 204, Klenovice, 39201	16	269	lesní pozemek		4 985				17	831							
127	1/1,Jiří Švec, 204, Klenovice, 39201	7, 8	269	lesní pozemek		4 985								162	111, 831			
127	1/1,Jiří Švec, 204, Klenovice, 39201	12	270	lesní pozemek		6 411				1 350	111							
127	1/1,Jiří Švec, 204, Klenovice, 39201	2	270	lesní pozemek		6 411								14	111			
132	1/1,Milena Lehovská, 5, Salačova Lhota, 39501	30	272/2	lesní pozemek		773				16								
178	1/1,Pavel Průša, 31, Salačova Lhota, 39501	26	266	lesní pozemek		799				293								
10 001	1/1,Obec Salačova Lhota, 32, Salačova Lhota, 39501	25	2312	ostatní plocha	ostatní komunikace	2 568				16								
10 001	1/1,Obec Salačova Lhota, 32, Salačova Lhota, 39501	23	318	lesní pozemek		3 673				204	111, 831							
10 001	1/1,Obec Salačova Lhota, 32, Salačova Lhota, 39501	24	318	lesní pozemek		3 673				41								
10 001	1/1,Obec Salačova Lhota, 32, Salačova Lhota, 39501	10	318	lesní pozemek		3 673								67	111, 831			

Katastrální území: Salačova Lhota

Obec: Salačova Lhota

Kraj: Vysočina

Zábor: PUPFL - dle KN

Pořad. číslo	Parc.č. dle KN	Druh poz.	Výměra dle KN m <sup>2</sup>	Parc. č. dle KN dle GP po vkladu	Parc.č. dle PK	Výměra dle PK m <sup>2</sup>	LV	Vlastník	Trvalý zábor m <sup>2</sup>	Dočasný nad 1 rok m <sup>2</sup>	Dočasný do 1 roku m <sup>2</sup>
26	266	lesní pozemek	799				178	1/1,Pavel Průša, 31, Salačova Lhota, 39501	293		
29	267	lesní pozemek	1 792				24	1/1,Alena Truhlářová,Na Blatech 31, Pacov, 39501	389		
1	268	lesní pozemek	3 901				24	1/1,Alena Truhlářová,Na Blatech 31, Pacov, 39501			290
16	269	lesní pozemek	4 985				127	1/1,Jiří Švec, 204, Klenovice, 39201	17		
7, 8	269	lesní pozemek	4 985				127	1/1,Jiří Švec, 204, Klenovice, 39201			162
12	270	lesní pozemek	6 411				127	1/1,Jiří Švec, 204, Klenovice, 39201	1 350		
2	270	lesní pozemek	6 411				127	1/1,Jiří Švec, 204, Klenovice, 39201			14
17	271/2	lesní pozemek	2 059				85	1/1,Ludmila Štekerová, 35, Salačova Lhota, 39501	519		
30	272/2	lesní pozemek	773				132	1/1,Milena Lehovská, 5, Salačova Lhota, 39501	16		
27	274/1	lesní pozemek	8 598				26	1/1,Jiří Houdek, 7, Salačova Lhota, 39501	476		
31	274/2	lesní pozemek	394				26	1/1,Jiří Houdek, 7, Salačova Lhota, 39501	39		
18	275	lesní pozemek	8 919				33	1/2,Marie Dvořáková, 13, Salačova Lhota, 39501 1/2,Jiří Dvořák, 13, Salačova Lhota, 39501	41		
19	314/1	lesní pozemek	1 030				112	1/1,Bohuslav Štěpánek, 22, Salačova Lhota, 39501	184		
21	315/1	lesní pozemek	4 165				33	1/2,Marie Dvořáková, 13, Salačova Lhota, 39501 1/2,Jiří Dvořák, 13, Salačova Lhota, 39501	414		
22	315/2	lesní pozemek	2 255				33	1/2,Marie Dvořáková, 13, Salačova Lhota, 39501 1/2,Jiří Dvořák, 13, Salačova Lhota, 39501	80		
9	315/2	lesní pozemek	2 255				33	1/2,Marie Dvořáková, 13, Salačova Lhota, 39501 1/2,Jiří Dvořák, 13, Salačova Lhota, 39501			7
23	318	lesní pozemek	3 673				10 001	1/1,Obec Salačova Lhota, 32, Salačova Lhota, 39501	204		
24	318	lesní pozemek	3 673				10 001	1/1,Obec Salačova Lhota, 32, Salačova Lhota, 39501	41		
10	318	lesní pozemek	3 673				10 001	1/1,Obec Salačova Lhota, 32, Salačova Lhota, 39501			67
13	320/1	lesní pozemek	16 242				55	1/1,Petr Horký, 4, Salačova Lhota, Malá Černá, 39501	38		
3	320/1	lesní pozemek	16 242				55	1/1,Petr Horký, 4, Salačova Lhota, Malá Černá, 39501			10

## Katastrální území: Salačova Lhota

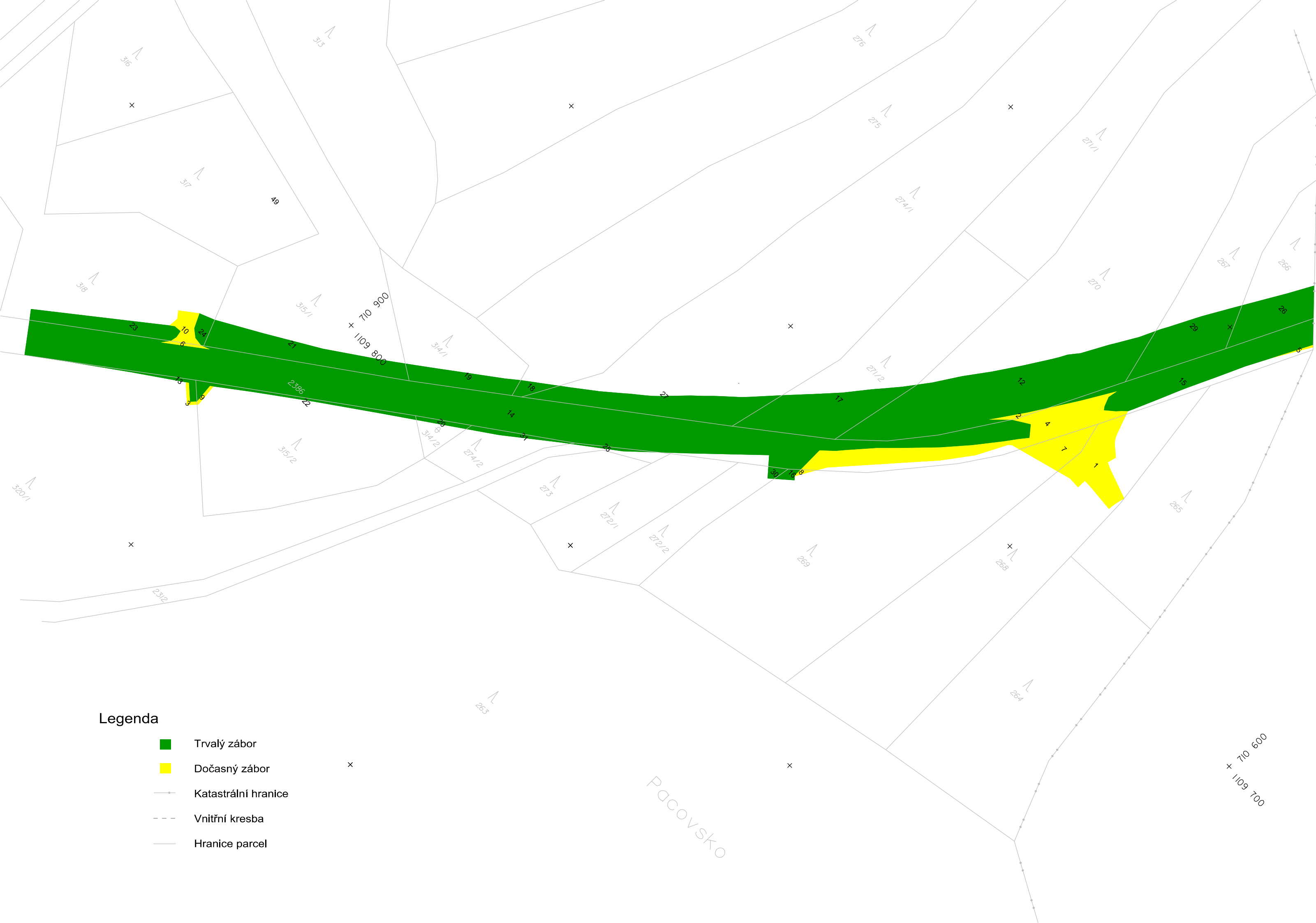
Obec: Salačova Lhota

Kraj: Vysočina

Zábor: PUPFL - dle LV



LV	Vlastník	Pořad. číslo	Parc.č. dle KN	Druh poz.	Výměra dle KN m <sup>2</sup>	Parc. č. dle KN dle GP po vkladu	Parc.č. dle PK	Výměra dle PK m <sup>2</sup>	Trvalý zábor m <sup>2</sup>	Dočasný nad 1 rok m <sup>2</sup>	Dočasný do 1 roku m <sup>2</sup>
24	1/1,Alena Truhlářová,Na Blatech 31, Pacov, 39501	29	267	lesní pozemek	1 792				389		
24	1/1,Alena Truhlářová,Na Blatech 31, Pacov, 39501	1	268	lesní pozemek	3 901						290
26	1/1,Jiří Houdek, 7, Salačova Lhota, 39501	27	274/1	lesní pozemek	8 598				476		
26	1/1,Jiří Houdek, 7, Salačova Lhota, 39501	31	274/2	lesní pozemek	394				39		
33	1/2,Marie Dvořáková, 13, Salačova Lhota, 39501	18	275	lesní pozemek	8 919				41		
	1/2,Jiří Dvořák, 13, Salačova Lhota, 39501										
33	1/2,Marie Dvořáková, 13, Salačova Lhota, 39501	21	315/1	lesní pozemek	4 165				414		
	1/2,Jiří Dvořák, 13, Salačova Lhota, 39501										
33	1/2,Marie Dvořáková, 13, Salačova Lhota, 39501	22	315/2	lesní pozemek	2 255				80		
	1/2,Jiří Dvořák, 13, Salačova Lhota, 39501										
33	1/2,Marie Dvořáková, 13, Salačova Lhota, 39501	9	315/2	lesní pozemek	2 255						7
	1/2,Jiří Dvořák, 13, Salačova Lhota, 39501										
55	1/1,Petr Horký, 4, Salačova Lhota, Malá Černá, 39501	13	320/1	lesní pozemek	16 242				38		
55	1/1,Petr Horký, 4, Salačova Lhota, Malá Černá, 39501	3	320/1	lesní pozemek	16 242						10
85	1/1,Ludmila Štekerová, 35, Salačova Lhota, 39501	17	271/2	lesní pozemek	2 059				519		
112	1/1,Bohuslav Štěpánek, 22, Salačova Lhota, 39501	19	314/1	lesní pozemek	1 030				184		
127	1/1,Jiří Švec, 204, Klenovice, 39201	16	269	lesní pozemek	4 985				17		
127	1/1,Jiří Švec, 204, Klenovice, 39201	7, 8	269	lesní pozemek	4 985						162
127	1/1,Jiří Švec, 204, Klenovice, 39201	12	270	lesní pozemek	6 411				1 350		
127	1/1,Jiří Švec, 204, Klenovice, 39201	2	270	lesní pozemek	6 411						14
132	1/1,Milena Lehovská, 5, Salačova Lhota, 39501	30	272/2	lesní pozemek	773				16		
178	1/1,Pavel Průša, 31, Salačova Lhota, 39501	26	266	lesní pozemek	799				293		
10 001	1/1,Obec Salačova Lhota, 32, Salačova Lhota, 39501	23	318	lesní pozemek	3 673				204		
10 001	1/1,Obec Salačova Lhota, 32, Salačova Lhota, 39501	24	318	lesní pozemek	3 673				41		
10 001	1/1,Obec Salačova Lhota, 32, Salačova Lhota, 39501	10	318	lesní pozemek	3 673						67





- Legenda
- Trvalý zábor
  - Dočasný zábor
  - Katastrální hranice
  - Vnitřní kresba
  - Hranice parcel

Náležitostmi a přesností odpovídá právním předpisům

 GRID, a. s. Lucemburská 7, 130 00 Praha 3	vypracoval : Ing. Zbyněk Kugler	souř. systém : výšk.systém : JTSK Bpv
	kontroloval : Ing. Zdeněk Štefka	datum : měřítko : červenec 2017 1 : 1 000
objednatel : PUDIS a.s. Nad Vodovodem 2/3258, 100 31 Praha 10		zakázkové číslo : 17086
II/128 - Pacov - Lukavec, 1.stavba a Hr. kraje Záborový elaborát		
K.ú. Salačova lhota - grafická část		 ISO 9001 ISO 14001 OHSAS 18001

Stavba:

**II/128, II/150 Lukavec – hr. kraje**

Katastrální území:

**Týmová Ves**

Katastrální území: Týmová Ves  
Obec: Lukavec  
Kraj: Vysočina

Zábor: celek - dle KN

Pořad. číslo	Parc.č. dle KN	Druh poz.	Způsob využití	Výměra dle KN m <sup>2</sup>	Parc. č. dle KN dle GP po vkladu	Parc.č. dle PK	Výměra dle PK m <sup>2</sup>	LV	Vlastník	Trvalý zábor m <sup>2</sup>	Objekt pro trvalý zábor	Dočasný nad 1 rok m <sup>2</sup>	Objekt pro doč. záb. nad 1 rok	Dočasný do 1 roku m <sup>2</sup>	Objekt pro doč. zab. do 1 roku	věcné břemeno (VB) m <sup>2</sup>	Objekt pro VB	Ve prospěch
6	125/3	trvalý travní porost		309				340	1/12,Karel Pryl,Masarykova 862, Kolín, Kolín II, 28002 1/4,Karel Pryl,Bělohorská 723/132, Praha, Břevnov, 16900 1/2,Jana Novotná,Sezimovská 403, Tábor, Měšice, 39156 1/12,Arnošt Pryl,Vítězné náměstí 774/14, Praha, Bubeneč, 16000 1/12,Helena Železná,Leopoldova 2043/24, Praha, Chodov, 14900	45	101							
36	125/4	trvalý travní porost		428				378	1/1,Kraj Vysočina,Žižkova 1882/57, Jihlava, 58601	3	101							
30	126/1	trvalý travní porost		4 594				340	1/12,Karel Pryl,Masarykova 862, Kolín, Kolín II, 28002 1/4,Karel Pryl,Bělohorská 723/132, Praha, Břevnov, 16900 1/2,Jana Novotná,Sezimovská 403, Tábor, Měšice, 39156 1/12,Arnošt Pryl,Vítězné náměstí 774/14, Praha, Bubeneč, 16000 1/12,Helena Železná,Leopoldova 2043/24, Praha, Chodov, 14900	605	101, 451					12	451	Kraj Vysočina (ROWANet)
37	126/4	trvalý travní porost		133				378	1/1,Kraj Vysočina,Žižkova 1882/57, Jihlava, 58601	31	101							
19	126/5	trvalý travní porost		1 760				297	1/1,Marcela Holečková, 22, Lukavec, Týmová Ves, 39501	182	101, 831							
7	131/2	zahrada		1 617				297	1/1,Marcela Holečková, 22, Lukavec, Týmová Ves, 39501	15	101							
63	131/2	zahrada		1 617				297	1/1,Marcela Holečková, 22, Lukavec, Týmová Ves, 39501					41	111, 831			
89	133/5	trvalý travní porost		5 850				297	1/1,Marcela Holečková, 22, Lukavec, Týmová Ves, 39501					372	401, 831	106	401	E.ON Distribuce, a.s.
38	133/7	trvalý travní porost		3 227				314	1/2,Pavla Weisskopfová, , adresa neznámá, , 1/2,Erich Vrána,Čechova 307/27, Praha, Bubeneč, 17000	114	1, 301, 401, 831					2	401	E.ON Distribuce, a.s.
97, 99	133/7	trvalý travní porost		3 227				314	1/2,Pavla Weisskopfová, , adresa neznámá, , 1/2,Erich Vrána,Čechova 307/27, Praha, Bubeneč, 17000					213	101, 111, 301, 401, 831	48	401	E.ON Distribuce, a.s.
40	133/8	trvalý travní porost		1 132				345	1/2,Markéta Fialková,Antonína Sovy 143, Lukavec, 39426 1/4,Jan Šafrata,Smetanova 475, Řevnice, 25230 1/4,Petr Tětek,Nad mlýnským potokem 641/12, Praha, Dubeč, 10700	11	1, 831							
8	135/1	trvalý travní porost		3 958				314	1/2,Pavla Weisskopfová, , adresa neznámá, , 1/2,Erich Vrána,Čechova 307/27, Praha, Bubeneč, 17000	1 775	101, 111, 401, 831					55	401	E.ON Distribuce, a.s.
64, 65	135/1	trvalý travní porost		3 958				314	1/2,Pavla Weisskopfová, , adresa neznámá, , 1/2,Erich Vrána,Čechova 307/27, Praha, Bubeneč, 17000					35	101, 111, 401, 831	3	401	E.ON Distribuce, a.s.
20	135/10	trvalý travní porost		11 807				340	1/12,Karel Pryl,Masarykova 862, Kolín, Kolín II, 28002 1/4,Karel Pryl,Bělohorská 723/132, Praha, Břevnov, 16900 1/2,Jana Novotná,Sezimovská 403, Tábor, Měšice, 39156 1/12,Arnošt Pryl,Vítězné náměstí 774/14, Praha, Bubeneč, 16000 1/12,Helena Železná,Leopoldova 2043/24, Praha, Chodov, 14900	830	101, 451					6	451	Kraj Vysočina (ROWANet)
21	135/11	trvalý travní porost		4 886				314	1/2,Pavla Weisskopfová, , adresa neznámá, , 1/2,Erich Vrána,Čechova 307/27, Praha, Bubeneč, 17000	23	101, 111, 401, 831							
22	135/11	trvalý travní porost		4 886				314	1/2,Pavla Weisskopfová, , adresa neznámá, , 1/2,Erich Vrána,Čechova 307/27, Praha, Bubeneč, 17000	807	1, 101, 831							
83, 84, 85	135/11	trvalý travní porost		4 886				314	1/2,Pavla Weisskopfová, , adresa neznámá, , 1/2,Erich Vrána,Čechova 307/27, Praha, Bubeneč, 17000					513	111, 401, 831	146	401	E.ON Distribuce, a.s.
41	140/9	ostatní plocha	ostatní komunikace	113				345	1/2,Markéta Fialková,Antonína Sovy 143, Lukavec, 39426 1/4,Jan Šafrata,Smetanova 475, Řevnice, 25230 1/4,Petr Tětek,Nad mlýnským potokem 641/12, Praha, Dubeč, 10700	3	1, 831							
133	141	orná půda		162				340	1/12,Karel Pryl,Masarykova 862, Kolín, Kolín II, 28002 1/4,Karel Pryl,Bělohorská 723/132, Praha, Břevnov, 16900 1/2,Jana Novotná,Sezimovská 403, Tábor, Měšice, 39156 1/12,Arnošt Pryl,Vítězné náměstí 774/14, Praha, Bubeneč, 16000 1/12,Helena Železná,Leopoldova 2043/24, Praha, Chodov, 14900	162	101							
31	148/1	orná půda		185 459				340	1/12,Karel Pryl,Masarykova 862, Kolín, Kolín II, 28002 1/4,Karel Pryl,Bělohorská 723/132, Praha, Břevnov, 16900 1/2,Jana Novotná,Sezimovská 403, Tábor, Měšice, 39156 1/12,Arnošt Pryl,Vítězné náměstí 774/14, Praha, Bubeneč, 16000 1/12,Helena Železná,Leopoldova 2043/24, Praha, Chodov, 14900	6 485	1, 101, 111, 831							
90, 92	148/1	orná půda		185 459				340	1/12,Karel Pryl,Masarykova 862, Kolín, Kolín II, 28002 1/4,Karel Pryl,Bělohorská 723/132, Praha, Břevnov, 16900 1/2,Jana Novotná,Sezimovská 403, Tábor, Měšice, 39156 1/12,Arnošt Pryl,Vítězné náměstí 774/14, Praha, Bubeneč, 16000 1/12,Helena Železná,Leopoldova 2043/24, Praha, Chodov, 14900					127	101, 111, 401, 831			
32	148/37	ostatní plocha	ostatní komunikace	4 335				340	1/12,Karel Pryl,Masarykova 862, Kolín, Kolín II, 28002 1/4,Karel Pryl,Bělohorská 723/132, Praha, Břevnov, 16900 1/2,Jana Novotná,Sezimovská 403, Tábor, Měšice, 39156 1/12,Arnošt Pryl,Vítězné náměstí 774/14, Praha, Bubeneč, 16000 1/12,Helena Železná,Leopoldova 2043/24, Praha, Chodov, 14900	9	101, 111					16	401	E.ON Distribuce, a.s.
33	148/37	ostatní plocha	ostatní komunikace	4 335				340	1/12,Karel Pryl,Masarykova 862, Kolín, Kolín II, 28002 1/4,Karel Pryl,Bělohorská 723/132, Praha, Břevnov, 16900 1/2,Jana Novotná,Sezimovská 403, Tábor, Měšice, 39156 1/12,Arnošt Pryl,Vítězné náměstí 774/14, Praha, Bubeneč, 16000 1/12,Helena Železná,Leopoldova 2043/24, Praha, Chodov, 14900	30	101, 111							
93	148/37	ostatní plocha	ostatní komunikace	4 335				340	1/12,Karel Pryl,Masarykova 862, Kolín, Kolín II, 28002 1/4,Karel Pryl,Bělohorská 723/132, Praha, Břevnov, 16900 1/2,Jana Novotná,Sezimovská 403, Tábor, Měšice, 39156 1/12,Arnošt Pryl,Vítězné náměstí 774/14, Praha, Bubeneč, 16000 1/12,Helena Železná,Leopoldova 2043/24, Praha, Chodov, 14900					35	101, 111			
42	149/18	orná půda		95 082				340	1/12,Karel Pryl,Masarykova 862, Kolín, Kolín II, 28002 1/4,Karel Pryl,Bělohorská 723/132, Praha, Břevnov, 16900 1/2,Jana Novotná,Sezimovská 403, Tábor, Měšice, 39156 1/12,Arnošt Pryl,Vítězné náměstí 774/14, Praha, Bubeneč, 16000 1/12,Helena Železná,Leopoldova 2043/24, Praha, Chodov, 14900	1 380	101, 111							

23	149/25	orná půda		964				340	1/12,Karel Pryl,Masarykova 862, Kolín, Kolín II, 28002 1/4,Karel Pryl,Bělohorská 723/132, Praha, Břevnov, 16900 1/2,Jana Novotná,Sezimovská 403, Tábor, Měšice, 39156 1/12,Arnošt Pryl,Vítězné náměstí 774/14, Praha, Bubeneč, 16000 1/12,Helena Železná,Leopoldova 2043/24, Praha, Chodov, 14900	12	101							
43	150	trvalý travní porost		2 543				10 001	1/1,Městys Lukavec,náměstí Sv. Václava 67, Lukavec, 39426	708	101, 831							
101, 102	150	trvalý travní porost		2 543				10 001	1/1,Městys Lukavec,náměstí Sv. Václava 67, Lukavec, 39426					36	101, 831			
44	151/1	trvalý travní porost		7 162				10 001	1/1,Městys Lukavec,náměstí Sv. Václava 67, Lukavec, 39426	1 665	101							
103	151/1	trvalý travní porost		7 162				10 001	1/1,Městys Lukavec,náměstí Sv. Václava 67, Lukavec, 39426					104	831			
25	151/6	trvalý travní porost		5 789				345	1/2,Markéta Fialková,Antonína Sovy 143, Lukavec, 39426 1/4,Jan Šafrata,Smetanova 475, Řevnice, 25230 1/4,Petr Tětek,Nad mlýnským potokem 641/12, Praha, Dubeč, 10700	196	831							
86	151/6	trvalý travní porost		5 789				345	1/2,Markéta Fialková,Antonína Sovy 143, Lukavec, 39426 1/4,Jan Šafrata,Smetanova 475, Řevnice, 25230 1/4,Petr Tětek,Nad mlýnským potokem 641/12, Praha, Dubeč, 10700					15	111, 831			
26	151/7	trvalý travní porost		3 266				10 001	1/1,Městys Lukavec,náměstí Sv. Václava 67, Lukavec, 39426	640	101, 831							
87	151/7	trvalý travní porost		3 266				10 001	1/1,Městys Lukavec,náměstí Sv. Václava 67, Lukavec, 39426					4	831			
34	155/1	trvalý travní porost		14 319				10 001	1/1,Městys Lukavec,náměstí Sv. Václava 67, Lukavec, 39426	13	101, 831							
35	155/1	trvalý travní porost		14 319				10 001	1/1,Městys Lukavec,náměstí Sv. Václava 67, Lukavec, 39426	144	101, 831							
94, 95, 96	155/1	trvalý travní porost		14 319				10 001	1/1,Městys Lukavec,náměstí Sv. Václava 67, Lukavec, 39426					232	101, 831			
1	155/2	ostatní plocha	neploďná půda	1 535				10 001	1/1,Městys Lukavec,náměstí Sv. Václava 67, Lukavec, 39426	56	101							
59	155/2	ostatní plocha	neploďná půda	1 535				10 001	1/1,Městys Lukavec,náměstí Sv. Václava 67, Lukavec, 39426					65	101, 831			
2	155/3	ostatní plocha	jiná plocha	2 948				10 001	1/1,Městys Lukavec,náměstí Sv. Václava 67, Lukavec, 39426	50	101, 831							
60	155/3	ostatní plocha	jiná plocha	2 948				10 001	1/1,Městys Lukavec,náměstí Sv. Václava 67, Lukavec, 39426					78	101, 111, 831			
27	156	orná půda		2 582				286	1/1,Marie Šafratová,Ke Stražišti 261, Lukavec, 39426	765	101							
28	157/1	orná půda		1 742				283	1/1,Petr Koubík,Sportovní 274, Lukavec, 39426	330	101							
4	157/2	orná půda		1 522				77	1/1,Marie Nerudová, 24, Lukavec, Týmová Ves, 39501	264	101							
5	158	orná půda		2 955				273	1/1,Stanislav Zamrzla,Za Parkem 210, Lukavec, 39426	186	101							
47	430	lesní pozemek		584 307				373	6/10,Jana Novotná,Sezimovská 403, Tábor, Měšice, 39156 1/10,Karel Pryl,Masarykova 862, Kolín, Kolín II, 28002 3/10,Karel Pryl,Bělohorská 723/132, Praha, Břevnov, 16900	1 984	101, 111, 831							
48	430	lesní pozemek		584 307				373	6/10,Jana Novotná,Sezimovská 403, Tábor, Měšice, 39156 1/10,Karel Pryl,Masarykova 862, Kolín, Kolín II, 28002 3/10,Karel Pryl,Bělohorská 723/132, Praha, Břevnov, 16900	235	101, 111, 831							
106, 107	430	lesní pozemek		584 307				373	6/10,Jana Novotná,Sezimovská 403, Tábor, Měšice, 39156 1/10,Karel Pryl,Masarykova 862, Kolín, Kolín II, 28002 3/10,Karel Pryl,Bělohorská 723/132, Praha, Břevnov, 16900					144	101, 111, 831			
49	433/1	lesní pozemek		462 532				373	6/10,Jana Novotná,Sezimovská 403, Tábor, Měšice, 39156 1/10,Karel Pryl,Masarykova 862, Kolín, Kolín II, 28002 3/10,Karel Pryl,Bělohorská 723/132, Praha, Břevnov, 16900	13 327	101, 111, 831							
108, 109, 111, 112, 113, 114	433/1	lesní pozemek		462 532				373	6/10,Jana Novotná,Sezimovská 403, Tábor, Měšice, 39156 1/10,Karel Pryl,Masarykova 862, Kolín, Kolín II, 28002 3/10,Karel Pryl,Bělohorská 723/132, Praha, Břevnov, 16900					2 506	101, 111, 831			
50	433/2	lesní pozemek		585 742				373	6/10,Jana Novotná,Sezimovská 403, Tábor, Měšice, 39156 1/10,Karel Pryl,Masarykova 862, Kolín, Kolín II, 28002 3/10,Karel Pryl,Bělohorská 723/132, Praha, Břevnov, 16900	146	101, 831							
51	433/2	lesní pozemek		585 742				373	6/10,Jana Novotná,Sezimovská 403, Tábor, Měšice, 39156 1/10,Karel Pryl,Masarykova 862, Kolín, Kolín II, 28002 3/10,Karel Pryl,Bělohorská 723/132, Praha, Břevnov, 16900	1 440	101, 831							
52	433/2	lesní pozemek		585 742				373	6/10,Jana Novotná,Sezimovská 403, Tábor, Měšice, 39156 1/10,Karel Pryl,Masarykova 862, Kolín, Kolín II, 28002 3/10,Karel Pryl,Bělohorská 723/132, Praha, Břevnov, 16900	486	101, 831							
115, 116, 117, 119	433/2	lesní pozemek		585 742				373	6/10,Jana Novotná,Sezimovská 403, Tábor, Měšice, 39156 1/10,Karel Pryl,Masarykova 862, Kolín, Kolín II, 28002 3/10,Karel Pryl,Bělohorská 723/132, Praha, Břevnov, 16900					706	101, 111, 831			
53	433/9	lesní pozemek		267 337				373	6/10,Jana Novotná,Sezimovská 403, Tábor, Měšice, 39156 1/10,Karel Pryl,Masarykova 862, Kolín, Kolín II, 28002 3/10,Karel Pryl,Bělohorská 723/132, Praha, Břevnov, 16900	5 652	101, 831							
123, 124, 125, 126, 127, 128	433/9	lesní pozemek		267 337				373	6/10,Jana Novotná,Sezimovská 403, Tábor, Měšice, 39156 1/10,Karel Pryl,Masarykova 862, Kolín, Kolín II, 28002 3/10,Karel Pryl,Bělohorská 723/132, Praha, Břevnov, 16900					2 059	101, 111, 831			
45	461	trvalý travní porost		1 915				10 001	1/1,Městys Lukavec,náměstí Sv. Václava 67, Lukavec, 39426	167	101, 111, 401, 831							
104, 105	461	trvalý travní porost		1 915				10 001	1/1,Městys Lukavec,náměstí Sv. Václava 67, Lukavec, 39426					35	101, 111, 401, 831	15	401	E.ON Distribuce, a.s.
29	463	trvalý travní porost		676				10 001	1/1,Městys Lukavec,náměstí Sv. Václava 67, Lukavec, 39426	20	1, 831							
88	463	trvalý travní porost		676				10 001	1/1,Městys Lukavec,náměstí Sv. Václava 67, Lukavec, 39426					27	401, 831	9	401	E.ON Distribuce, a.s.
54	476/1	ostatní plocha	ostatní komunikace	3 183				10 001	1/1,Městys Lukavec,náměstí Sv. Václava 67, Lukavec, 39426	83	101, 111, 831							
55	476/1	ostatní plocha	ostatní komunikace	3 183				10 001	1/1,Městys Lukavec,náměstí Sv. Václava 67, Lukavec, 39426	12	101, 111							
129	476/1	ostatní plocha	ostatní komunikace	3 183				10 001	1/1,Městys Lukavec,náměstí Sv. Václava 67, Lukavec, 39426					103	101, 111, 831			
3	476/2	ostatní plocha	ostatní komunikace	1 033				10 001	1/1,Městys Lukavec,náměstí Sv. Václava 67, Lukavec, 39426	18	101, 831							
61	476/2	ostatní plocha	ostatní komunikace	1 033				10 001	1/1,Městys Lukavec,náměstí Sv. Václava 67, Lukavec, 39426					20	101, 831			
56	476/3	ostatní plocha	ostatní komunikace	781				10 001	1/1,Městys Lukavec,náměstí Sv. Václava 67, Lukavec, 39426	75	101, 111, 831							
130	476/3	ostatní plocha	ostatní komunikace	781				10 001	1/1,Městys Lukavec,náměstí Sv. Václava 67, Lukavec, 39426					121	101, 111, 831			
11	482/14	ostatní plocha	silnice	32 516				326	1/1,Kraj Vysočina,Žižkova 1882/57, Jihlava, 58601 1/1,Krajská správa a údržba silnic Vysočiny, příspěvková organizace,Kosovská 1122/16, Jihlava, , 58601	2 450	101, 831							
12	482/14	ostatní plocha	silnice	32 516				326	1/1,Kraj Vysočina,Žižkova 1882/57, Jihlava, 58601 1/1,Krajská správa a údržba silnic Vysočiny, příspěvková organizace,Kosovská 1122/16, Jihlava, , 58601	6 603	101, 831							
13	482/14	ostatní plocha	silnice	32 516				326	1/1,Kraj Vysočina,Žižkova 1882/57, Jihlava, 58601 1/1,Krajská správa a údržba silnic Vysočiny, příspěvková organizace,Kosovská 1122/16, Jihlava, , 58601	82	101, 111, 831							

14	482/14	ostatní plocha	silnice	32 516				326	1/1,Kraj Vysočina,Žižkova 1882/57, Jihlava, 58601 1/1,Krajská správa a údržba silnic Vysočiny, příspěvková organizace,Kosovská 1122/16, Jihlava, , 58601	721	101, 831							
15	482/14	ostatní plocha	silnice	32 516				326	1/1,Kraj Vysočina,Žižkova 1882/57, Jihlava, 58601 1/1,Krajská správa a údržba silnic Vysočiny, příspěvková organizace,Kosovská 1122/16, Jihlava, , 58601	5 008	101, 831							
16	482/14	ostatní plocha	silnice	32 516				326	1/1,Kraj Vysočina,Žižkova 1882/57, Jihlava, 58601 1/1,Krajská správa a údržba silnic Vysočiny, příspěvková organizace,Kosovská 1122/16, Jihlava, , 58601	4 228	101, 111, 831							
17	482/14	ostatní plocha	silnice	32 516				326	1/1,Kraj Vysočina,Žižkova 1882/57, Jihlava, 58601 1/1,Krajská správa a údržba silnic Vysočiny, příspěvková organizace,Kosovská 1122/16, Jihlava, , 58601	2 593	1, 101, 111, 301, 401, 831					21	401	E.ON Distribuce, a.s.
18	482/14	ostatní plocha	silnice	32 516				326	1/1,Kraj Vysočina,Žižkova 1882/57, Jihlava, 58601 1/1,Krajská správa a údržba silnic Vysočiny, příspěvková organizace,Kosovská 1122/16, Jihlava, , 58601	1 866	101, 111, 451, 831					25	451	Kraj Vysočina (ROWANet)
67, 68, 69, 70, 71, 72, 73, 74, 75, 76, 77, 78, 80, 81	482/14	ostatní plocha	silnice	32 516				326	1/1,Kraj Vysočina,Žižkova 1882/57, Jihlava, 58601 1/1,Krajská správa a údržba silnic Vysočiny, příspěvková organizace,Kosovská 1122/16, Jihlava, , 58601					6 880	101, 111, 831			
58	483	lesní pozemek		1 635				373	6/10,Jana Novotná,Sezimovská 403, Tábor, Měšice, 39156 1/10,Karel Pryl,Masarykova 862, Kolín, Kolín II, 28002 3/10,Karel Pryl,Bělohorská 723/132, Praha, Břevnov, 16900	2	101, 111							
132	483	lesní pozemek		1 635				373	6/10,Jana Novotná,Sezimovská 403, Tábor, Měšice, 39156 1/10,Karel Pryl,Masarykova 862, Kolín, Kolín II, 28002 3/10,Karel Pryl,Bělohorská 723/132, Praha, Břevnov, 16900					89	101, 111, 831			

Katastrální území: Týmová Ves											Zábor: celek - dle LV							
Obec: Lukavec																		
Kraj: Vysočina																		
LV	Vlastník	Pořad. číslo	Parc.č. dle KN	Druh poz.	Způsob využití	Výměra dle KN m²	Parc. č. dle KN dle GP po vkladu	Parc.č. dle PK stávající	Výměra dle PK m²	Trvalý zábor m²	Objekt pro trvalý zábor	Dočasný nad 1 rok m²	Objekt pro doč. záb. nad 1 rok	Dočasný do 1 roku m²	Objekt pro doč. záb. do 1 roku	VB m²	Objekt pro VB	Ve prospěch
77	1/1,Marie Nerudová, 24, Lukavec, Týmová Ves, 39501	4	157/2	orná půda		1 522				264	101							
273	1/1,Stanislav Zamrzla,Za Parkem 210, Lukavec, 39426	5	158	orná půda		2 955				186	101							
283	1/1,Petr Koubík,Sportovní 274, Lukavec, 39426	28	157/1	orná půda		1 742				330	101							
286	1/1,Marie Šafratová,Ke Stražišti 261, Lukavec, 39426	27	156	orná půda		2 582				765	101							
297	1/1,Marcela Holečková, 22, Lukavec, Týmová Ves, 39501	19	126/5	trvalý travní porost		1 760				182	101, 831							
297	1/1,Marcela Holečková, 22, Lukavec, Týmová Ves, 39501	7	131/2	zahrada		1 617				15	101							
297	1/1,Marcela Holečková, 22, Lukavec, Týmová Ves, 39501	63	131/2	zahrada		1 617								41	111, 831			
297	1/1,Marcela Holečková, 22, Lukavec, Týmová Ves, 39501	89	133/5	trvalý travní porost		5 850								372	401, 831	106	401	E.ON Distribuce, a.s.
314	1/2,Pavla Weisskopfová, , adresa neznámá, , 1/2,Erich Vrána,Čechova 307/27, Praha, Bubeneč, 17000	38	133/7	trvalý travní porost		3 227				114	1, 301, 401, 831					2	401	E.ON Distribuce, a.s.
314	1/2,Pavla Weisskopfová, , adresa neznámá, , 1/2,Erich Vrána,Čechova 307/27, Praha, Bubeneč, 17000	97, 99	133/7	trvalý travní porost		3 227								213	101, 111, 301, 401, 831	48	401	E.ON Distribuce, a.s.
314	1/2,Pavla Weisskopfová, , adresa neznámá, , 1/2,Erich Vrána,Čechova 307/27, Praha, Bubeneč, 17000	8	135/1	trvalý travní porost		3 958				1 775	101, 111, 401, 831					55	401	E.ON Distribuce, a.s.
314	1/2,Pavla Weisskopfová, , adresa neznámá, , 1/2,Erich Vrána,Čechova 307/27, Praha, Bubeneč, 17000	64, 65	135/1	trvalý travní porost		3 958								35	101, 111, 401, 831	3	401	E.ON Distribuce, a.s.
314	1/2,Pavla Weisskopfová, , adresa neznámá, , 1/2,Erich Vrána,Čechova 307/27, Praha, Bubeneč, 17000	21	135/11	trvalý travní porost		4 886				23	101, 111, 401, 831							
314	1/2,Pavla Weisskopfová, , adresa neznámá, , 1/2,Erich Vrána,Čechova 307/27, Praha, Bubeneč, 17000	22	135/11	trvalý travní porost		4 886				807	1, 101, 831							
314	1/2,Pavla Weisskopfová, , adresa neznámá, , 1/2,Erich Vrána,Čechova 307/27, Praha, Bubeneč, 17000	83, 84, 85	135/11	trvalý travní porost		4 886								513	111, 401, 831	146	401	E.ON Distribuce, a.s.
326	1/1,Kraj Vysočina,Žižkova 1882/57, Jihlava, 58601 1/1,Krajská správa a údržba silnic Vysočiny, příspěvková organizace,Kosovská 1122/16, Jihlava, , 58601	11	482/14	ostatní plocha	silnice	32 516				2 450	101, 831							
326	1/1,Kraj Vysočina,Žižkova 1882/57, Jihlava, 58601 1/1,Krajská správa a údržba silnic Vysočiny, příspěvková organizace,Kosovská 1122/16, Jihlava, , 58601	12	482/14	ostatní plocha	silnice	32 516				6 603	101, 831							
326	1/1,Kraj Vysočina,Žižkova 1882/57, Jihlava, 58601 1/1,Krajská správa a údržba silnic Vysočiny, příspěvková organizace,Kosovská 1122/16, Jihlava, , 58601	13	482/14	ostatní plocha	silnice	32 516				82	101, 111, 831							
326	1/1,Kraj Vysočina,Žižkova 1882/57, Jihlava, 58601 1/1,Krajská správa a údržba silnic Vysočiny, příspěvková organizace,Kosovská 1122/16, Jihlava, , 58601	14	482/14	ostatní plocha	silnice	32 516				721	101, 831							
326	1/1,Kraj Vysočina,Žižkova 1882/57, Jihlava, 58601 1/1,Krajská správa a údržba silnic Vysočiny, příspěvková organizace,Kosovská 1122/16, Jihlava, , 58601	15	482/14	ostatní plocha	silnice	32 516				5 008	101, 831							
326	1/1,Kraj Vysočina,Žižkova 1882/57, Jihlava, 58601 1/1,Krajská správa a údržba silnic Vysočiny, příspěvková organizace,Kosovská 1122/16, Jihlava, , 58601	16	482/14	ostatní plocha	silnice	32 516				4 228	101, 111, 831							
326	1/1,Kraj Vysočina,Žižkova 1882/57, Jihlava, 58601 1/1,Krajská správa a údržba silnic Vysočiny, příspěvková organizace,Kosovská 1122/16, Jihlava, , 58601	17	482/14	ostatní plocha	silnice	32 516				2 593	1, 101, 111, 301, 401, 831					21	401	E.ON Distribuce, a.s.
326	1/1,Kraj Vysočina,Žižkova 1882/57, Jihlava, 58601 1/1,Krajská správa a údržba silnic Vysočiny, příspěvková organizace,Kosovská 1122/16, Jihlava, , 58601	18	482/14	ostatní plocha	silnice	32 516				1 866	101, 111, 451, 831					25	451	Kraj Vysočina (ROWANet)
326	1/1,Kraj Vysočina,Žižkova 1882/57, Jihlava, 58601 1/1,Krajská správa a údržba silnic Vysočiny, příspěvková organizace,Kosovská 1122/16, Jihlava, , 58601	67, 68, 69, 70, 71, 72, 73, 74, 75, 76, 77, 78, 80, 81	482/14	ostatní plocha	silnice	32 516								6 880	101, 111, 831			
340	1/12,Karel Pryl,Masarykova 862, Kolín, Kolín II, 28002 1/4,Karel Pryl,Bělohorská 723/132, Praha, Břevnov, 16900 1/2,Jana Novotná,Sezimovská 403, Tábor, Měšice, 39156 1/12,Arnošt Pryl,Vítězné náměstí 774/14, Praha, Bubeneč, 16000 1/12,Helena Železná,Leopoldova 2043/24, Praha, Chodov, 14900	6	125/3	trvalý travní porost		309				45	101							
340	1/12,Karel Pryl,Masarykova 862, Kolín, Kolín II, 28002 1/4,Karel Pryl,Bělohorská 723/132, Praha, Břevnov, 16900 1/2,Jana Novotná,Sezimovská 403, Tábor, Měšice, 39156 1/12,Arnošt Pryl,Vítězné náměstí 774/14, Praha, Bubeneč, 16000 1/12,Helena Železná,Leopoldova 2043/24, Praha, Chodov, 14900	30	126/1	trvalý travní porost		4 594				605	101, 451					12	451	Kraj Vysočina (ROWANet)
340	1/12,Karel Pryl,Masarykova 862, Kolín, Kolín II, 28002 1/4,Karel Pryl,Bělohorská 723/132, Praha, Břevnov, 16900 1/2,Jana Novotná,Sezimovská 403, Tábor, Měšice, 39156 1/12,Arnošt Pryl,Vítězné náměstí 774/14, Praha, Bubeneč, 16000 1/12,Helena Železná,Leopoldova 2043/24, Praha, Chodov, 14900	20	135/10	trvalý travní porost		11 807				830	101, 451					6	451	Kraj Vysočina (ROWANet)
340	1/12,Karel Pryl,Masarykova 862, Kolín, Kolín II, 28002 1/4,Karel Pryl,Bělohorská 723/132, Praha, Břevnov, 16900 1/2,Jana Novotná,Sezimovská 403, Tábor, Měšice, 39156 1/12,Arnošt Pryl,Vítězné náměstí 774/14, Praha, Bubeneč, 16000 1/12,Helena Železná,Leopoldova 2043/24, Praha, Chodov, 14900	133	141	orná půda		162				162	101							
340	1/12,Karel Pryl,Masarykova 862, Kolín, Kolín II, 28002 1/4,Karel Pryl,Bělohorská 723/132, Praha, Břevnov, 16900 1/2,Jana Novotná,Sezimovská 403, Tábor, Měšice, 39156 1/12,Arnošt Pryl,Vítězné náměstí 774/14, Praha, Bubeneč, 16000 1/12,Helena Železná,Leopoldova 2043/24, Praha, Chodov, 14900	31	148/1	orná půda		185 459				6 485	1, 101, 111, 831							

340	1/12,Karel Pryl,Masarykova 862, Kolín, Kolín II, 28002 1/4,Karel Pryl,Bělohorská 723/132, Praha, Břevnov, 16900 1/2,Jana Novotná,Sezimovská 403, Tábor, Měšice, 39156 1/12,Arnošt Pryl,Vítězné náměstí 774/14, Praha, Bubeneč, 16000 1/12,Helena Železná,Leopoldova 2043/24, Praha, Chodov, 14900	90, 92	148/1	orná půda		185 459								127	101, 111, 401, 831	16	401	E.ON Distribuce, a.s.
340	1/12,Karel Pryl,Masarykova 862, Kolín, Kolín II, 28002 1/4,Karel Pryl,Bělohorská 723/132, Praha, Břevnov, 16900 1/2,Jana Novotná,Sezimovská 403, Tábor, Měšice, 39156 1/12,Arnošt Pryl,Vítězné náměstí 774/14, Praha, Bubeneč, 16000 1/12,Helena Železná,Leopoldova 2043/24, Praha, Chodov, 14900	32	148/37	ostatní plocha	ostatní komunikace	4 335				9	101, 111							
340	1/12,Karel Pryl,Masarykova 862, Kolín, Kolín II, 28002 1/4,Karel Pryl,Bělohorská 723/132, Praha, Břevnov, 16900 1/2,Jana Novotná,Sezimovská 403, Tábor, Měšice, 39156 1/12,Arnošt Pryl,Vítězné náměstí 774/14, Praha, Bubeneč, 16000 1/12,Helena Železná,Leopoldova 2043/24, Praha, Chodov, 14900	33	148/37	ostatní plocha	ostatní komunikace	4 335				30	101, 111							
340	1/12,Karel Pryl,Masarykova 862, Kolín, Kolín II, 28002 1/4,Karel Pryl,Bělohorská 723/132, Praha, Břevnov, 16900 1/2,Jana Novotná,Sezimovská 403, Tábor, Měšice, 39156 1/12,Arnošt Pryl,Vítězné náměstí 774/14, Praha, Bubeneč, 16000 1/12,Helena Železná,Leopoldova 2043/24, Praha, Chodov, 14900	93	148/37	ostatní plocha	ostatní komunikace	4 335								35	101, 111			
340	1/12,Karel Pryl,Masarykova 862, Kolín, Kolín II, 28002 1/4,Karel Pryl,Bělohorská 723/132, Praha, Břevnov, 16900 1/2,Jana Novotná,Sezimovská 403, Tábor, Měšice, 39156 1/12,Arnošt Pryl,Vítězné náměstí 774/14, Praha, Bubeneč, 16000 1/12,Helena Železná,Leopoldova 2043/24, Praha, Chodov, 14900	42	149/18	orná půda		95 082				1 380	101, 111							
340	1/12,Karel Pryl,Masarykova 862, Kolín, Kolín II, 28002 1/4,Karel Pryl,Bělohorská 723/132, Praha, Břevnov, 16900 1/2,Jana Novotná,Sezimovská 403, Tábor, Měšice, 39156 1/12,Arnošt Pryl,Vítězné náměstí 774/14, Praha, Bubeneč, 16000 1/12,Helena Železná,Leopoldova 2043/24, Praha, Chodov, 14900	23	149/25	orná půda		964				12	101							
345	1/2,Markéta Fialková,Antonína Sovy 143, Lukavec, 39426 1/4,Jan Šafrata,Smetanova 475, Řevnice, 25230 1/4,Petr Tětek,Nad mlýnským potokem 641/12, Praha, Dubeč, 10700	40	133/8	trvalý travní porost		1 132				11	1, 831							
345	1/2,Markéta Fialková,Antonína Sovy 143, Lukavec, 39426 1/4,Jan Šafrata,Smetanova 475, Řevnice, 25230 1/4,Petr Tětek,Nad mlýnským potokem 641/12, Praha, Dubeč, 10700	41	140/9	ostatní plocha	ostatní komunikace	113				3	1, 831							
345	1/2,Markéta Fialková,Antonína Sovy 143, Lukavec, 39426 1/4,Jan Šafrata,Smetanova 475, Řevnice, 25230 1/4,Petr Tětek,Nad mlýnským potokem 641/12, Praha, Dubeč, 10700	25	151/6	trvalý travní porost		5 789				196	831							
345	1/2,Markéta Fialková,Antonína Sovy 143, Lukavec, 39426 1/4,Jan Šafrata,Smetanova 475, Řevnice, 25230 1/4,Petr Tětek,Nad mlýnským potokem 641/12, Praha, Dubeč, 10700	86	151/6	trvalý travní porost		5 789								15	111, 831			
373	6/10,Jana Novotná,Sezimovská 403, Tábor, Měšice, 39156 1/10,Karel Pryl,Masarykova 862, Kolín, Kolín II, 28002 3/10,Karel Pryl,Bělohorská 723/132, Praha, Břevnov, 16900	47	430	lesní pozemek		584 307				1 984	101, 111, 831							
373	6/10,Jana Novotná,Sezimovská 403, Tábor, Měšice, 39156 1/10,Karel Pryl,Masarykova 862, Kolín, Kolín II, 28002 3/10,Karel Pryl,Bělohorská 723/132, Praha, Břevnov, 16900	48	430	lesní pozemek		584 307				235	101, 111, 831							
373	6/10,Jana Novotná,Sezimovská 403, Tábor, Měšice, 39156 1/10,Karel Pryl,Masarykova 862, Kolín, Kolín II, 28002 3/10,Karel Pryl,Bělohorská 723/132, Praha, Břevnov, 16900	106, 107	430	lesní pozemek		584 307								144	101, 111, 831			
373	6/10,Jana Novotná,Sezimovská 403, Tábor, Měšice, 39156 1/10,Karel Pryl,Masarykova 862, Kolín, Kolín II, 28002 3/10,Karel Pryl,Bělohorská 723/132, Praha, Břevnov, 16900	49	433/1	lesní pozemek		462 532				13 327	101, 111, 831							
373	6/10,Jana Novotná,Sezimovská 403, Tábor, Měšice, 39156 1/10,Karel Pryl,Masarykova 862, Kolín, Kolín II, 28002 3/10,Karel Pryl,Bělohorská 723/132, Praha, Břevnov, 16900	108, 109, 111, 112, 113, 114	433/1	lesní pozemek		462 532								2 506	101, 111, 831			
373	6/10,Jana Novotná,Sezimovská 403, Tábor, Měšice, 39156 1/10,Karel Pryl,Masarykova 862, Kolín, Kolín II, 28002 3/10,Karel Pryl,Bělohorská 723/132, Praha, Břevnov, 16900	50	433/2	lesní pozemek		585 742				146	101, 831							
373	6/10,Jana Novotná,Sezimovská 403, Tábor, Měšice, 39156 1/10,Karel Pryl,Masarykova 862, Kolín, Kolín II, 28002 3/10,Karel Pryl,Bělohorská 723/132, Praha, Břevnov, 16900	51	433/2	lesní pozemek		585 742				1 440	101, 831							
373	6/10,Jana Novotná,Sezimovská 403, Tábor, Měšice, 39156 1/10,Karel Pryl,Masarykova 862, Kolín, Kolín II, 28002 3/10,Karel Pryl,Bělohorská 723/132, Praha, Břevnov, 16900	52	433/2	lesní pozemek		585 742				486	101, 831							
373	6/10,Jana Novotná,Sezimovská 403, Tábor, Měšice, 39156 1/10,Karel Pryl,Masarykova 862, Kolín, Kolín II, 28002 3/10,Karel Pryl,Bělohorská 723/132, Praha, Břevnov, 16900	115, 116, 117, 119	433/2	lesní pozemek		585 742								706	101, 111, 831			
373	6/10,Jana Novotná,Sezimovská 403, Tábor, Měšice, 39156 1/10,Karel Pryl,Masarykova 862, Kolín, Kolín II, 28002 3/10,Karel Pryl,Bělohorská 723/132, Praha, Břevnov, 16900	53	433/9	lesní pozemek		267 337				5 652	101, 831							
373	6/10,Jana Novotná,Sezimovská 403, Tábor, Měšice, 39156 1/10,Karel Pryl,Masarykova 862, Kolín, Kolín II, 28002 3/10,Karel Pryl,Bělohorská 723/132, Praha, Břevnov, 16900	123, 124, 125, 126, 127, 128	433/9	lesní pozemek		267 337								2 059	101, 111, 831			

373	6/10,Jana Novotná,Sezimovská 403, Tábor, Měšice, 39156 1/10,Karel Pryl,Masarykova 862, Kolín, Kolín II, 28002 3/10,Karel Pryl,Bělohorská 723/132, Praha, Břevnov, 16900	58	483	lesní pozemek		1 635				2	101, 111						
373	6/10,Jana Novotná,Sezimovská 403, Tábor, Měšice, 39156 1/10,Karel Pryl,Masarykova 862, Kolín, Kolín II, 28002 3/10,Karel Pryl,Bělohorská 723/132, Praha, Břevnov, 16900	132	483	lesní pozemek		1 635								89	101, 111, 831		
378	1/1,Kraj Vysočina,Žižkova 1882/57, Jihlava, 58601	36	125/4	trvalý travní porost		428				3	101						
378	1/1,Kraj Vysočina,Žižkova 1882/57, Jihlava, 58601	37	126/4	trvalý travní porost		133				31	101						
10 001	1/1,Městys Lukavec,náměstí Sv. Václava 67, Lukavec, 39426	43	150	trvalý travní porost		2 543				708	101, 831						
10 001	1/1,Městys Lukavec,náměstí Sv. Václava 67, Lukavec, 39426	101, 102	150	trvalý travní porost		2 543								36	101, 831		
10 001	1/1,Městys Lukavec,náměstí Sv. Václava 67, Lukavec, 39426	44	151/1	trvalý travní porost		7 162				1 665	101						
10 001	1/1,Městys Lukavec,náměstí Sv. Václava 67, Lukavec, 39426	103	151/1	trvalý travní porost		7 162								104	831		
10 001	1/1,Městys Lukavec,náměstí Sv. Václava 67, Lukavec, 39426	26	151/7	trvalý travní porost		3 266				640	101, 831						
10 001	1/1,Městys Lukavec,náměstí Sv. Václava 67, Lukavec, 39426	87	151/7	trvalý travní porost		3 266								4	831		
10 001	1/1,Městys Lukavec,náměstí Sv. Václava 67, Lukavec, 39426	34	155/1	trvalý travní porost		14 319				13	101, 831						
10 001	1/1,Městys Lukavec,náměstí Sv. Václava 67, Lukavec, 39426	35	155/1	trvalý travní porost		14 319				144	101, 831						
10 001	1/1,Městys Lukavec,náměstí Sv. Václava 67, Lukavec, 39426	94, 95, 96	155/1	trvalý travní porost		14 319								232	101, 831		
10 001	1/1,Městys Lukavec,náměstí Sv. Václava 67, Lukavec, 39426	1	155/2	ostatní plocha	neplodná půda	1 535				56	101						
10 001	1/1,Městys Lukavec,náměstí Sv. Václava 67, Lukavec, 39426	59	155/2	ostatní plocha	neplodná půda	1 535								65	101, 831		
10 001	1/1,Městys Lukavec,náměstí Sv. Václava 67, Lukavec, 39426	2	155/3	ostatní plocha	jiná plocha	2 948				50	101, 831						
10 001	1/1,Městys Lukavec,náměstí Sv. Václava 67, Lukavec, 39426	60	155/3	ostatní plocha	jiná plocha	2 948								78	101, 111, 831		
10 001	1/1,Městys Lukavec,náměstí Sv. Václava 67, Lukavec, 39426	45	461	trvalý travní porost		1 915				167	101, 111, 401, 831						
10 001	1/1,Městys Lukavec,náměstí Sv. Václava 67, Lukavec, 39426	104, 105	461	trvalý travní porost		1 915								35	101, 111, 401, 831	15	401
10 001	1/1,Městys Lukavec,náměstí Sv. Václava 67, Lukavec, 39426	29	463	trvalý travní porost		676				20	1, 831						
10 001	1/1,Městys Lukavec,náměstí Sv. Václava 67, Lukavec, 39426	88	463	trvalý travní porost		676								27	401, 831	9	401
10 001	1/1,Městys Lukavec,náměstí Sv. Václava 67, Lukavec, 39426	54	476/1	ostatní plocha	ostatní komunikace	3 183				83	101, 111, 831						
10 001	1/1,Městys Lukavec,náměstí Sv. Václava 67, Lukavec, 39426	55	476/1	ostatní plocha	ostatní komunikace	3 183				12	101, 111						
10 001	1/1,Městys Lukavec,náměstí Sv. Václava 67, Lukavec, 39426	129	476/1	ostatní plocha	ostatní komunikace	3 183								103	101, 111, 831		
10 001	1/1,Městys Lukavec,náměstí Sv. Václava 67, Lukavec, 39426	3	476/2	ostatní plocha	ostatní komunikace	1 033				18	101, 831						
10 001	1/1,Městys Lukavec,náměstí Sv. Václava 67, Lukavec, 39426	61	476/2	ostatní plocha	ostatní komunikace	1 033								20	101, 831		
10 001	1/1,Městys Lukavec,náměstí Sv. Václava 67, Lukavec, 39426	56	476/3	ostatní plocha	ostatní komunikace	781				75	101, 111, 831						
10 001	1/1,Městys Lukavec,náměstí Sv. Václava 67, Lukavec, 39426	130	476/3	ostatní plocha	ostatní komunikace	781								121	101, 111, 831		



Katastrální území: Týmova Ves

Obec: Lukavec

Kraj: Vysočina

### Rekapitulace záborů ZPF v kat. území: Týmova Ves

#### dle kultur

<i><b>kultura</b></i>	<u><b>Z Á B O R</b></u>	
	trvalý m <sup>2</sup>	dočasný nad 1 rok m <sup>2</sup>
<i>orná</i>	9 584	
<i>chmelnice</i>		
<i>vinice</i>		
<i>zahrada</i>	15	
<i>ovocný sad</i>		
<i>trvalý travní por.</i>	7 979	
<i>ostatní</i>		
	17 578	0
	m <sup>2</sup>	m <sup>2</sup>

#### dle bonit

<i><b>BPEJ</b></i>	trvalý m <sup>2</sup>	dočasný nad 1 rok m <sup>2</sup>
	17 578	0
8 34 21	14858	
8 67 01	2720	

Katastrální území: Týmová Ves

Obec: Lukavec

Kraj: Vysočina

Zábor: ZPF - dle KN

Pořad. číslo	Parc.č. dle KN	Druh poz.	Výměra dle KN m <sup>2</sup>	Parc. č. dle KN dle GP po vkladu	Parc.č. dle PK	Výměra dle PK m <sup>2</sup>	LV	Vlastník	Trvalý zábor m <sup>2</sup>	Dočasný nad 1 rok m <sup>2</sup>
6	125/3	trvalý travní porost	309				340	1/12,Karel Pryl,Masarykova 862, Kolín, Kolín II, 28002 1/4,Karel Pryl,Bělohorská 723/132, Praha, Břevnov, 16900 1/2,Jana Novotná,Sezimovská 403, Tábor, Měšice, 39156 1/12,Arnošt Pryl,Vítězné náměstí 774/14, Praha, Bubeneč, 16000 1/12,Helena Železná,Leopoldova 2043/24, Praha, Chodov, 14900	45	
36	125/4	trvalý travní porost	428				378	1/1,Kraj Vysočina,Žižkova 1882/57, Jihlava, 58601	3	
30	126/1	trvalý travní porost	4 594				340	1/12,Karel Pryl,Masarykova 862, Kolín, Kolín II, 28002 1/4,Karel Pryl,Bělohorská 723/132, Praha, Břevnov, 16900 1/2,Jana Novotná,Sezimovská 403, Tábor, Měšice, 39156 1/12,Arnošt Pryl,Vítězné náměstí 774/14, Praha, Bubeneč, 16000 1/12,Helena Železná,Leopoldova 2043/24, Praha, Chodov, 14900	605	
37	126/4	trvalý travní porost	133				378	1/1,Kraj Vysočina,Žižkova 1882/57, Jihlava, 58601	31	
19	126/5	trvalý travní porost	1 760				297	1/1,Marcela Holečková, 22, Lukavec, Týmová Ves, 39501	182	
7	131/2	zahrada	1 617				297	1/1,Marcela Holečková, 22, Lukavec, Týmová Ves, 39501	15	
38	133/7	trvalý travní porost	3 227				314	1/2,Pavla Weisskopfová, , adresa neznámá, , 1/2,Erich Vrána,Čechova 307/27, Praha, Bubeneč, 17000	114	
40	133/8	trvalý travní porost	1 132				345	1/2,Markéta Fialková,Antonína Sovy 143, Lukavec, 39426 1/4,Jan Šafrata,Smetanova 475, Řevnice, 25230 1/4,Petr Tětek,Nad mlýnským potokem 641/12, Praha, Dubeč, 10700	11	
8	135/1	trvalý travní porost	3 958				314	1/2,Pavla Weisskopfová, , adresa neznámá, , 1/2,Erich Vrána,Čechova 307/27, Praha, Bubeneč, 17000	1 775	
20	135/10	trvalý travní porost	11 807				340	1/12,Karel Pryl,Masarykova 862, Kolín, Kolín II, 28002 1/4,Karel Pryl,Bělohorská 723/132, Praha, Břevnov, 16900 1/2,Jana Novotná,Sezimovská 403, Tábor, Měšice, 39156 1/12,Arnošt Pryl,Vítězné náměstí 774/14, Praha, Bubeneč, 16000 1/12,Helena Železná,Leopoldova 2043/24, Praha, Chodov, 14900	830	
21	135/11	trvalý travní porost	4 886				314	1/2,Pavla Weisskopfová, , adresa neznámá, , 1/2,Erich Vrána,Čechova 307/27, Praha, Bubeneč, 17000	23	
22	135/11	trvalý travní porost	4 886				314	1/2,Pavla Weisskopfová, , adresa neznámá, , 1/2,Erich Vrána,Čechova 307/27, Praha, Bubeneč, 17000	807	
133	141	orná půda	162				340	1/12,Karel Pryl,Masarykova 862, Kolín, Kolín II, 28002 1/4,Karel Pryl,Bělohorská 723/132, Praha, Břevnov, 16900 1/2,Jana Novotná,Sezimovská 403, Tábor, Měšice, 39156 1/12,Arnošt Pryl,Vítězné náměstí 774/14, Praha, Bubeneč, 16000 1/12,Helena Železná,Leopoldova 2043/24, Praha, Chodov, 14900	162	
31	148/1	orná půda	185 459				340	1/12,Karel Pryl,Masarykova 862, Kolín, Kolín II, 28002 1/4,Karel Pryl,Bělohorská 723/132, Praha, Břevnov, 16900 1/2,Jana Novotná,Sezimovská 403, Tábor, Měšice, 39156 1/12,Arnošt Pryl,Vítězné náměstí 774/14, Praha, Bubeneč, 16000 1/12,Helena Železná,Leopoldova 2043/24, Praha, Chodov, 14900	6 485	
42	149/18	orná půda	95 082				340	1/12,Karel Pryl,Masarykova 862, Kolín, Kolín II, 28002 1/4,Karel Pryl,Bělohorská 723/132, Praha, Břevnov, 16900 1/2,Jana Novotná,Sezimovská 403, Tábor, Měšice, 39156 1/12,Arnošt Pryl,Vítězné náměstí 774/14, Praha, Bubeneč, 16000 1/12,Helena Železná,Leopoldova 2043/24, Praha, Chodov, 14900	1 380	

23	149/25	orná půda	964				340	1/12,Karel Pryl,Masarykova 862, Kolín, Kolín II, 28002 1/4,Karel Pryl,Bělohorská 723/132, Praha, Břevnov, 16900 1/2,Jana Novotná,Sezimovská 403, Tábor, Měšice, 39156 1/12,Arnošt Pryl,Vítězné náměstí 774/14, Praha, Bubeneč, 16000 1/12,Helena Železná,Leopoldova 2043/24, Praha, Chodov, 14900	12	
43	150	trvalý travní porost	2 543				10 001	1/1,Městys Lukavec,náměstí Sv. Václava 67, Lukavec, 39426	708	
44	151/1	trvalý travní porost	7 162				10 001	1/1,Městys Lukavec,náměstí Sv. Václava 67, Lukavec, 39426	1 665	
25	151/6	trvalý travní porost	5 789				345	1/2,Markéta Fialková,Antonína Sovy 143, Lukavec, 39426 1/4,Jan Šafrata,Smetanova 475, Řevnice, 25230 1/4,Petr Tětek,Nad mlýnským potokem 641/12, Praha, Dubeč, 10700	196	
26	151/7	trvalý travní porost	3 266				10 001	1/1,Městys Lukavec,náměstí Sv. Václava 67, Lukavec, 39426	640	
34	155/1	trvalý travní porost	14 319				10 001	1/1,Městys Lukavec,náměstí Sv. Václava 67, Lukavec, 39426	13	
35	155/1	trvalý travní porost	14 319				10 001	1/1,Městys Lukavec,náměstí Sv. Václava 67, Lukavec, 39426	144	
27	156	orná půda	2 582				286	1/1,Marie Šafratová,Ke Stražišti 261, Lukavec, 39426	765	
28	157/1	orná půda	1 742				283	1/1,Petr Koubík,Sportovní 274, Lukavec, 39426	330	
4	157/2	orná půda	1 522				77	1/1,Marie Nerudová, 24, Lukavec, Týmová Ves, 39501	264	
5	158	orná půda	2 955				273	1/1,Stanislav Zamrzla,Za Parkem 210, Lukavec, 39426	186	
45	461	trvalý travní porost	1 915				10 001	1/1,Městys Lukavec,náměstí Sv. Václava 67, Lukavec, 39426	167	
29	463	trvalý travní porost	676				10 001	1/1,Městys Lukavec,náměstí Sv. Václava 67, Lukavec, 39426	20	

## Katastrální území: Týmová Ves

Obec: Lukavec

Kraj: Vysočina

Zábor: ZPF - dle LV

LV	Vlastník	Pořad. číslo	Parc.č. dle KN	Druh poz.	Výměra dle KN m <sup>2</sup>	Parc. č. dle KN dle GP po vkladu	Parc.č. dle PK	Výměra dle PK m <sup>2</sup>	Trvalý zábor m <sup>2</sup>	Dočasný nad 1 rok m <sup>2</sup>
77	1/1,Marie Nerudová, 24, Lukavec, Týmová Ves, 39501	4	157/2	orná půda	1 522				264	
273	1/1,Stanislav Zamrzla,Za Parkem 210, Lukavec, 39426	5	158	orná půda	2 955				186	
283	1/1,Petr Koubík,Sportovní 274, Lukavec, 39426	28	157/1	orná půda	1 742				330	
286	1/1,Marie Šafratová,Ke Stražišti 261, Lukavec, 39426	27	156	orná půda	2 582				765	
297	1/1,Marcela Holečková, 22, Lukavec, Týmová Ves, 39501	19	126/5	alý travní por	1 760				182	
297	1/1,Marcela Holečková, 22, Lukavec, Týmová Ves, 39501	7	131/2	zahrada	1 617				15	
314	1/2,Pavla Weisskopfová, , adresa neznámá, , 1/2,Erich Vrána,Čechova 307/27, Praha, Bubeneč, 17000	38	133/7	alý travní por	3 227				114	
314	1/2,Pavla Weisskopfová, , adresa neznámá, , 1/2,Erich Vrána,Čechova 307/27, Praha, Bubeneč, 17000	8	135/1	alý travní por	3 958				1 775	
314	1/2,Pavla Weisskopfová, , adresa neznámá, , 1/2,Erich Vrána,Čechova 307/27, Praha, Bubeneč, 17000	21	135/11	alý travní por	4 886				23	
314	1/2,Pavla Weisskopfová, , adresa neznámá, , 1/2,Erich Vrána,Čechova 307/27, Praha, Bubeneč, 17000	22	135/11	alý travní por	4 886				807	
340	1/12,Karel Pryl,Masarykova 862, Kolín, Kolín II, 28002 1/4,Karel Pryl,Bělohorská 723/132, Praha, Břevnov, 16900 1/2,Jana Novotná,Sezimovská 403, Tábor, Měšice, 39156 1/12,Arnošt Pryl,Vítězné náměstí 774/14, Praha, Bubeneč, 16000 1/12,Helena Železná,Leopoldova 2043/24, Praha, Chodov, 14900	6	125/3	alý travní por	309				45	
340	1/12,Karel Pryl,Masarykova 862, Kolín, Kolín II, 28002 1/4,Karel Pryl,Bělohorská 723/132, Praha, Břevnov, 16900 1/2,Jana Novotná,Sezimovská 403, Tábor, Měšice, 39156 1/12,Arnošt Pryl,Vítězné náměstí 774/14, Praha, Bubeneč, 16000 1/12,Helena Železná,Leopoldova 2043/24, Praha, Chodov, 14900	30	126/1	alý travní por	4 594				605	
340	1/12,Karel Pryl,Masarykova 862, Kolín, Kolín II, 28002 1/4,Karel Pryl,Bělohorská 723/132, Praha, Břevnov, 16900 1/2,Jana Novotná,Sezimovská 403, Tábor, Měšice, 39156 1/12,Arnošt Pryl,Vítězné náměstí 774/14, Praha, Bubeneč, 16000 1/12,Helena Železná,Leopoldova 2043/24, Praha, Chodov, 14900	20	135/10	alý travní por	11 807				830	
340	1/12,Karel Pryl,Masarykova 862, Kolín, Kolín II, 28002 1/4,Karel Pryl,Bělohorská 723/132, Praha, Břevnov, 16900 1/2,Jana Novotná,Sezimovská 403, Tábor, Měšice, 39156 1/12,Arnošt Pryl,Vítězné náměstí 774/14, Praha, Bubeneč, 16000 1/12,Helena Železná,Leopoldova 2043/24, Praha, Chodov, 14900	133	141	orná půda	162				162	
340	1/12,Karel Pryl,Masarykova 862, Kolín, Kolín II, 28002 1/4,Karel Pryl,Bělohorská 723/132, Praha, Břevnov, 16900 1/2,Jana Novotná,Sezimovská 403, Tábor, Měšice, 39156 1/12,Arnošt Pryl,Vítězné náměstí 774/14, Praha, Bubeneč, 16000 1/12,Helena Železná,Leopoldova 2043/24, Praha, Chodov, 14900	31	148/1	orná půda	185 459				6 485	

340	1/12,Karel Pryl,Masarykova 862, Kolín, Kolín II, 28002 1/4,Karel Pryl,Bělohorská 723/132, Praha, Břevnov, 16900 1/2,Jana Novotná,Sezimovská 403, Tábor, Měšice, 39156 1/12,Arnošt Pryl,Vítězné náměstí 774/14, Praha, Bubeneč, 16000 1/12,Helena Železná,Leopoldova 2043/24, Praha, Chodov, 14900	42	149/18	orná půda	95 082				1 380	
340	1/12,Karel Pryl,Masarykova 862, Kolín, Kolín II, 28002 1/4,Karel Pryl,Bělohorská 723/132, Praha, Břevnov, 16900 1/2,Jana Novotná,Sezimovská 403, Tábor, Měšice, 39156 1/12,Arnošt Pryl,Vítězné náměstí 774/14, Praha, Bubeneč, 16000 1/12,Helena Železná,Leopoldova 2043/24, Praha, Chodov, 14900	23	149/25	orná půda	964				12	
345	1/2,Markéta Fialková,Antonína Sovy 143, Lukavec, 39426 1/4,Jan Šafrata,Smetanova 475, Řevnice, 25230 1/4,Petr Tětek,Nad mlýnským potokem 641/12, Praha, Dubeč, 10700	40	133/8	alý travní por	1 132				11	
345	1/2,Markéta Fialková,Antonína Sovy 143, Lukavec, 39426 1/4,Jan Šafrata,Smetanova 475, Řevnice, 25230 1/4,Petr Tětek,Nad mlýnským potokem 641/12, Praha, Dubeč, 10700	25	151/6	alý travní por	5 789				196	
378	1/1,Kraj Vysočina,Žižkova 1882/57, Jihlava, 58601	36	125/4	alý travní por	428				3	
378	1/1,Kraj Vysočina,Žižkova 1882/57, Jihlava, 58601	37	126/4	alý travní por	133				31	
10 001	1/1,Městys Lukavec,náměstí Sv. Václava 67, Lukavec, 39426	43	150	alý travní por	2 543				708	
10 001	1/1,Městys Lukavec,náměstí Sv. Václava 67, Lukavec, 39426	44	151/1	alý travní por	7 162				1 665	
10 001	1/1,Městys Lukavec,náměstí Sv. Václava 67, Lukavec, 39426	26	151/7	alý travní por	3 266				640	
10 001	1/1,Městys Lukavec,náměstí Sv. Václava 67, Lukavec, 39426	34	155/1	alý travní por	14 319				13	
10 001	1/1,Městys Lukavec,náměstí Sv. Václava 67, Lukavec, 39426	35	155/1	alý travní por	14 319				144	
10 001	1/1,Městys Lukavec,náměstí Sv. Václava 67, Lukavec, 39426	45	461	alý travní por	1 915				167	
10 001	1/1,Městys Lukavec,náměstí Sv. Václava 67, Lukavec, 39426	29	463	alý travní por	676				20	

Katastrální území: Týmova Ves

Obec: Lukavec

Kraj: Vysočina

Zábor: ZPF dle KN a BPEJ

							Z Á B O R					
Parc.č. dle KN	Druh poz.	Výměra dle KN m <sup>2</sup>	Pořad. číslo	Parc.č. dle GP	Parc.č. dle PK	Výměra dle PK m <sup>2</sup>	trvalý			dočasný nad 1 rok		
							plocha m <sup>2</sup>	dle bonit		plocha m <sup>2</sup>	dle bonit	
								BPEJ	m <sup>2</sup>		BPEJ	m <sup>2</sup>
125/3	trvalý travní porost	309	6				45	8 67 01	45			
125/4	trvalý travní porost	428	36				3	8 67 01	3			
126/1	trvalý travní porost	4 594	30				605	8 67 01	605			
126/4	trvalý travní porost	133	37				31	8 67 01	31			
126/5	trvalý travní porost	1 760	19				182	8 34 21	10			
126/5	trvalý travní porost	1 760	19				182	8 67 01	172			
131/2	zahrada	1 617	7				15	8 34 21	15			
133/7	trvalý travní porost	3 227	38				114	8 34 21	114			
133/8	trvalý travní porost	1 132	40				11	8 34 21	11			
135/1	trvalý travní porost	3 958	8				1 775	8 34 21	1 775			
135/10	trvalý travní porost	11 807	20				830	8 34 21	830			
135/11	trvalý travní porost	4 886	21				23	8 34 21	23			
135/11	trvalý travní porost	4 886	22				807	8 34 21	807			
141	orná půda	162	133				162	8 34 21	162			
148/1	orná půda	185 459	31				6 485	8 34 21	6 485			
149/18	orná půda	95 082	42				1 380	8 34 21	1 380			
149/25	orná půda	964	23				12	8 34 21	12			
150	trvalý travní porost	2 543	43				708	8 34 21	389			
150	trvalý travní porost	2 543	43				708	8 67 01	319			
151/1	trvalý travní porost	7 162	44				1 665	8 34 21	311			
151/1	trvalý travní porost	7 162	44				1 665	8 67 01	1 354			
151/6	trvalý travní porost	5 789	25				196	8 34 21	196			
151/7	trvalý travní porost	3 266	26				640	8 34 21	606			
151/7	trvalý travní porost	3 266	26				640	8 67 01	34			
155/1	trvalý travní porost	14 319	34				13	8 67 01	13			
155/1	trvalý travní porost	14 319	35				144	8 67 01	144			
156	orná půda	2 582	27				765	8 34 21	765			
157/1	orná půda	1 742	28				330	8 34 21	330			
157/2	orná půda	1 522	4				264	8 34 21	264			
158	orná půda	2 955	5				186	8 34 21	186			
461	trvalý travní porost	1 915	45				167	8 34 21	167			
463	trvalý travní porost	676	29				20	8 34 21	20			

Katastrální území: Týmova Ves

Obec: Lukavec

Kraj: Vysočina

Zábor: PUPFL - dle KN

Pořad. číslo	Parc.č. dle KN	Druh poz.	Výměra dle KN m <sup>2</sup>	Parc. č. dle KN dle GP po vkladu	Parc.č. dle PK	Výměra dle PK m <sup>2</sup>	LV	Vlastník	Trvalý zábor m <sup>2</sup>	Dočasný nad 1 rok m <sup>2</sup>	Dočasný do 1 roku m <sup>2</sup>
47	430	lesní pozemek	584 307				373	6/10,Jana Novotná,Sezimovská 403, Tábor, Měšice, 39156 1/10,Karel Pryl,Masarykova 862, Kolín, Kolín II, 28002 3/10,Karel Pryl,Bělohorská 723/132, Praha, Břevnov, 16900	1 984		
48	430	lesní pozemek	584 307				373	6/10,Jana Novotná,Sezimovská 403, Tábor, Měšice, 39156 1/10,Karel Pryl,Masarykova 862, Kolín, Kolín II, 28002 3/10,Karel Pryl,Bělohorská 723/132, Praha, Břevnov, 16900	235		
106, 107	430	lesní pozemek	584 307				373	6/10,Jana Novotná,Sezimovská 403, Tábor, Měšice, 39156 1/10,Karel Pryl,Masarykova 862, Kolín, Kolín II, 28002 3/10,Karel Pryl,Bělohorská 723/132, Praha, Břevnov, 16900			144
49	433/1	lesní pozemek	462 532				373	6/10,Jana Novotná,Sezimovská 403, Tábor, Měšice, 39156 1/10,Karel Pryl,Masarykova 862, Kolín, Kolín II, 28002 3/10,Karel Pryl,Bělohorská 723/132, Praha, Břevnov, 16900	13 327		
108, 109, 111, 112, 113, 114	433/1	lesní pozemek	462 532				373	6/10,Jana Novotná,Sezimovská 403, Tábor, Měšice, 39156 1/10,Karel Pryl,Masarykova 862, Kolín, Kolín II, 28002 3/10,Karel Pryl,Bělohorská 723/132, Praha, Břevnov, 16900			2 506
50	433/2	lesní pozemek	585 742				373	6/10,Jana Novotná,Sezimovská 403, Tábor, Měšice, 39156 1/10,Karel Pryl,Masarykova 862, Kolín, Kolín II, 28002 3/10,Karel Pryl,Bělohorská 723/132, Praha, Břevnov, 16900	146		
51	433/2	lesní pozemek	585 742				373	6/10,Jana Novotná,Sezimovská 403, Tábor, Měšice, 39156 1/10,Karel Pryl,Masarykova 862, Kolín, Kolín II, 28002 3/10,Karel Pryl,Bělohorská 723/132, Praha, Břevnov, 16900	1 440		
52	433/2	lesní pozemek	585 742				373	6/10,Jana Novotná,Sezimovská 403, Tábor, Měšice, 39156 1/10,Karel Pryl,Masarykova 862, Kolín, Kolín II, 28002 3/10,Karel Pryl,Bělohorská 723/132, Praha, Břevnov, 16900	486		
115, 116, 117, 119	433/2	lesní pozemek	585 742				373	6/10,Jana Novotná,Sezimovská 403, Tábor, Měšice, 39156 1/10,Karel Pryl,Masarykova 862, Kolín, Kolín II, 28002 3/10,Karel Pryl,Bělohorská 723/132, Praha, Břevnov, 16900			706
53	433/9	lesní pozemek	267 337				373	6/10,Jana Novotná,Sezimovská 403, Tábor, Měšice, 39156 1/10,Karel Pryl,Masarykova 862, Kolín, Kolín II, 28002 3/10,Karel Pryl,Bělohorská 723/132, Praha, Břevnov, 16900	5 652		
123, 124, 125, 126, 127, 128	433/9	lesní pozemek	267 337				373	6/10,Jana Novotná,Sezimovská 403, Tábor, Měšice, 39156 1/10,Karel Pryl,Masarykova 862, Kolín, Kolín II, 28002 3/10,Karel Pryl,Bělohorská 723/132, Praha, Břevnov, 16900			2 059
58	483	lesní pozemek	1 635				373	6/10,Jana Novotná,Sezimovská 403, Tábor, Měšice, 39156 1/10,Karel Pryl,Masarykova 862, Kolín, Kolín II, 28002 3/10,Karel Pryl,Bělohorská 723/132, Praha, Břevnov, 16900	2		
132	483	lesní pozemek	1 635				373	6/10,Jana Novotná,Sezimovská 403, Tábor, Měšice, 39156 1/10,Karel Pryl,Masarykova 862, Kolín, Kolín II, 28002 3/10,Karel Pryl,Bělohorská 723/132, Praha, Břevnov, 16900			89

## Katastrální území: Týmová Ves

Obec: Lukavec



Kraj: Vysočina

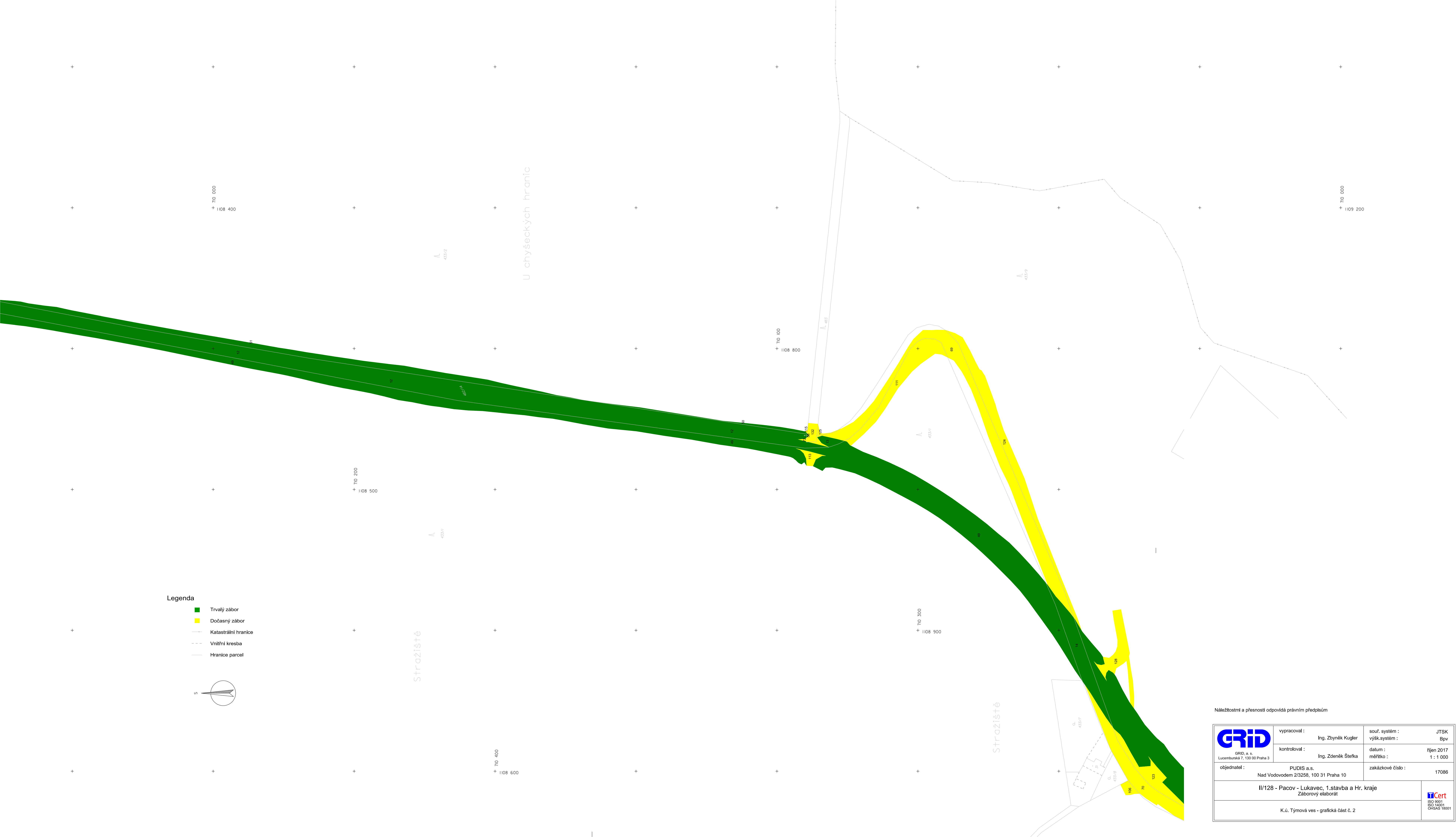
Zábor: PUPFL - dle LV

LV	Vlastník	Pořad. číslo	Parc.č. dle KN	Druh poz.	Výměra dle KN m <sup>2</sup>	Parc. č. dle KN dle GP po vkladu	Parc.č. dle PK	Výměra dle PK m <sup>2</sup>	Trvalý zábor m <sup>2</sup>	Dočasný nad 1 rok m <sup>2</sup>	Dočasný do 1 roku m <sup>2</sup>
373	6/10,Jana Novotná,Sezimovská 403, Tábor, Měšice, 39156 1/10,Karel Pryl,Masarykova 862, Kolín, Kolín II, 28002 3/10,Karel Pryl,Bělohorská 723/132, Praha, Břevnov, 16900	47	430	lesní pozemek	584 307				1 984		
373	6/10,Jana Novotná,Sezimovská 403, Tábor, Měšice, 39156 1/10,Karel Pryl,Masarykova 862, Kolín, Kolín II, 28002 3/10,Karel Pryl,Bělohorská 723/132, Praha, Břevnov, 16900	48	430	lesní pozemek	584 307				235		
373	6/10,Jana Novotná,Sezimovská 403, Tábor, Měšice, 39156 1/10,Karel Pryl,Masarykova 862, Kolín, Kolín II, 28002 3/10,Karel Pryl,Bělohorská 723/132, Praha, Břevnov, 16900	106, 107	430	lesní pozemek	584 307						144
373	6/10,Jana Novotná,Sezimovská 403, Tábor, Měšice, 39156 1/10,Karel Pryl,Masarykova 862, Kolín, Kolín II, 28002 3/10,Karel Pryl,Bělohorská 723/132, Praha, Břevnov, 16900	49	433/1	lesní pozemek	462 532				13 327		
373	6/10,Jana Novotná,Sezimovská 403, Tábor, Měšice, 39156 1/10,Karel Pryl,Masarykova 862, Kolín, Kolín II, 28002 3/10,Karel Pryl,Bělohorská 723/132, Praha, Břevnov, 16900	108, 109, 111, 112, 113, 114	433/1	lesní pozemek	462 532						2 506
373	6/10,Jana Novotná,Sezimovská 403, Tábor, Měšice, 39156 1/10,Karel Pryl,Masarykova 862, Kolín, Kolín II, 28002 3/10,Karel Pryl,Bělohorská 723/132, Praha, Břevnov, 16900	50	433/2	lesní pozemek	585 742				146		
373	6/10,Jana Novotná,Sezimovská 403, Tábor, Měšice, 39156 1/10,Karel Pryl,Masarykova 862, Kolín, Kolín II, 28002 3/10,Karel Pryl,Bělohorská 723/132, Praha, Břevnov, 16900	51	433/2	lesní pozemek	585 742				1 440		
373	6/10,Jana Novotná,Sezimovská 403, Tábor, Měšice, 39156 1/10,Karel Pryl,Masarykova 862, Kolín, Kolín II, 28002 3/10,Karel Pryl,Bělohorská 723/132, Praha, Břevnov, 16900	52	433/2	lesní pozemek	585 742				486		
373	6/10,Jana Novotná,Sezimovská 403, Tábor, Měšice, 39156 1/10,Karel Pryl,Masarykova 862, Kolín, Kolín II, 28002 3/10,Karel Pryl,Bělohorská 723/132, Praha, Břevnov, 16900	115, 116, 117, 119	433/2	lesní pozemek	585 742						706
373	6/10,Jana Novotná,Sezimovská 403, Tábor, Měšice, 39156 1/10,Karel Pryl,Masarykova 862, Kolín, Kolín II, 28002 3/10,Karel Pryl,Bělohorská 723/132, Praha, Břevnov, 16900	53	433/9	lesní pozemek	267 337				5 652		
373	6/10,Jana Novotná,Sezimovská 403, Tábor, Měšice, 39156 1/10,Karel Pryl,Masarykova 862, Kolín, Kolín II, 28002 3/10,Karel Pryl,Bělohorská 723/132, Praha, Břevnov, 16900	123, 124, 125, 126, 127, 128	433/9	lesní pozemek	267 337						2 059
373	6/10,Jana Novotná,Sezimovská 403, Tábor, Měšice, 39156 1/10,Karel Pryl,Masarykova 862, Kolín, Kolín II, 28002 3/10,Karel Pryl,Bělohorská 723/132, Praha, Břevnov, 16900	58	483	lesní pozemek	1 635				2		
373	6/10,Jana Novotná,Sezimovská 403, Tábor, Měšice, 39156 1/10,Karel Pryl,Masarykova 862, Kolín, Kolín II, 28002 3/10,Karel Pryl,Bělohorská 723/132, Praha, Břevnov, 16900	132	483	lesní pozemek	1 635						89





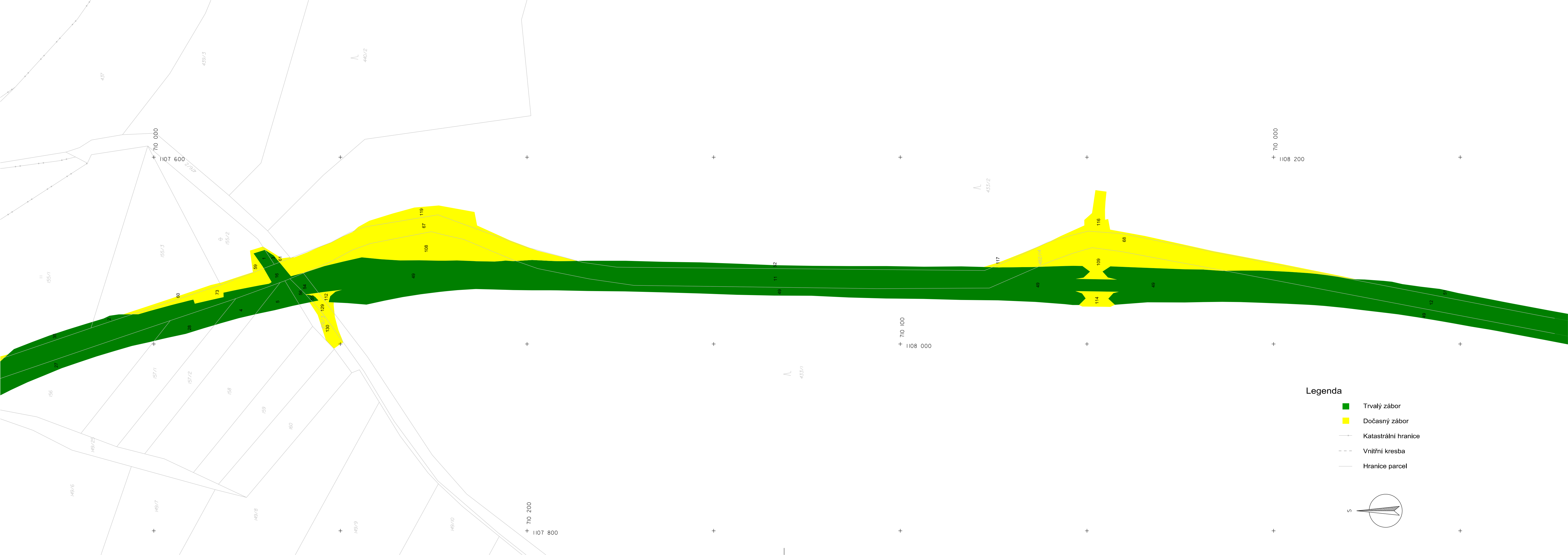


 <p>GRID, a.s. Lučuburská 7, 130 00 Praha 3</p>	vypracoval : Ing. Zbyněk Kugler	souř. systém : výřk.systém :	JTSK Bpv
	kontroloval : Ing. Zdeněk Štefka	datum : měřitko :	říjen 2000 1 : 1 000
objednatel : Nad Vodovodem 2/3258, 100 31 Praha 10	PUDIS a.s.	zakázkové číslo :	17086
II/128 - Pacov - Lukavec, 1.stavba a Hr. kraje Záborový elaborát			 <p>ISO 9001 ISO 14001 OHSAS 18001</p>
K.ú. Týmová ves - grafická část č. 1			



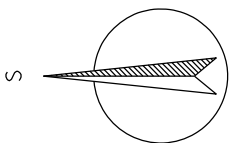
Nálezitostmi a přesností odpovídá právním předpisům

 <div>GRID, a.s. Lucemburská 7, 130 00 Praha 3</div>	vypracoval :	Ing. Zbyněk Kugler	souř. systém : výšk.systém :	JTSK Bpv
	kontroloval :	Ing. Zdeněk Štefka	datum : měřítko :	říjen 2017 1 : 1 000
objednatel :	PUDIS a.s. Nad Vodovodem 2/3258, 100 31 Praha 10		zakázkové číslo :	17086
II/128 - Pacov - Lukavec, 1.stavba a Hr. kraje Záboryový elaborát				 ISO 9001 ISO 14001 OHSAS 18001
K.ú. Týmová ves - grafická část č. 2				





Legenda

- Trvalý zábor
- Dočasný zábor
- Katastrální hranice
- Vnitřní kresba
- Hranice parcel



Náležitosti a přesnosti odpovídá právním předpisům



 GRID, a. s. Lucemburská 7, 130 00 Praha 3	vypracoval : Ing. Zbyněk Kugler	souř. systém : výšk.systém :	JTSK Bpv
	kontroloval : Ing. Zdeněk Štefka	datum : měřítko :	říjen 2017 1 : 1 000
objednatel : PUDIS a.s. Nad Vodovodem 2/3258, 100 31 Praha 10		zakázkové číslo : 17086	
II/128 - Pacov - Lukavec, 1.stavba a Hr. kraje Záborový elaborát			 ISO 9001 ISO 14001 OHSAS 18001
K.ú. Týmová ves - grafická část č. 3			

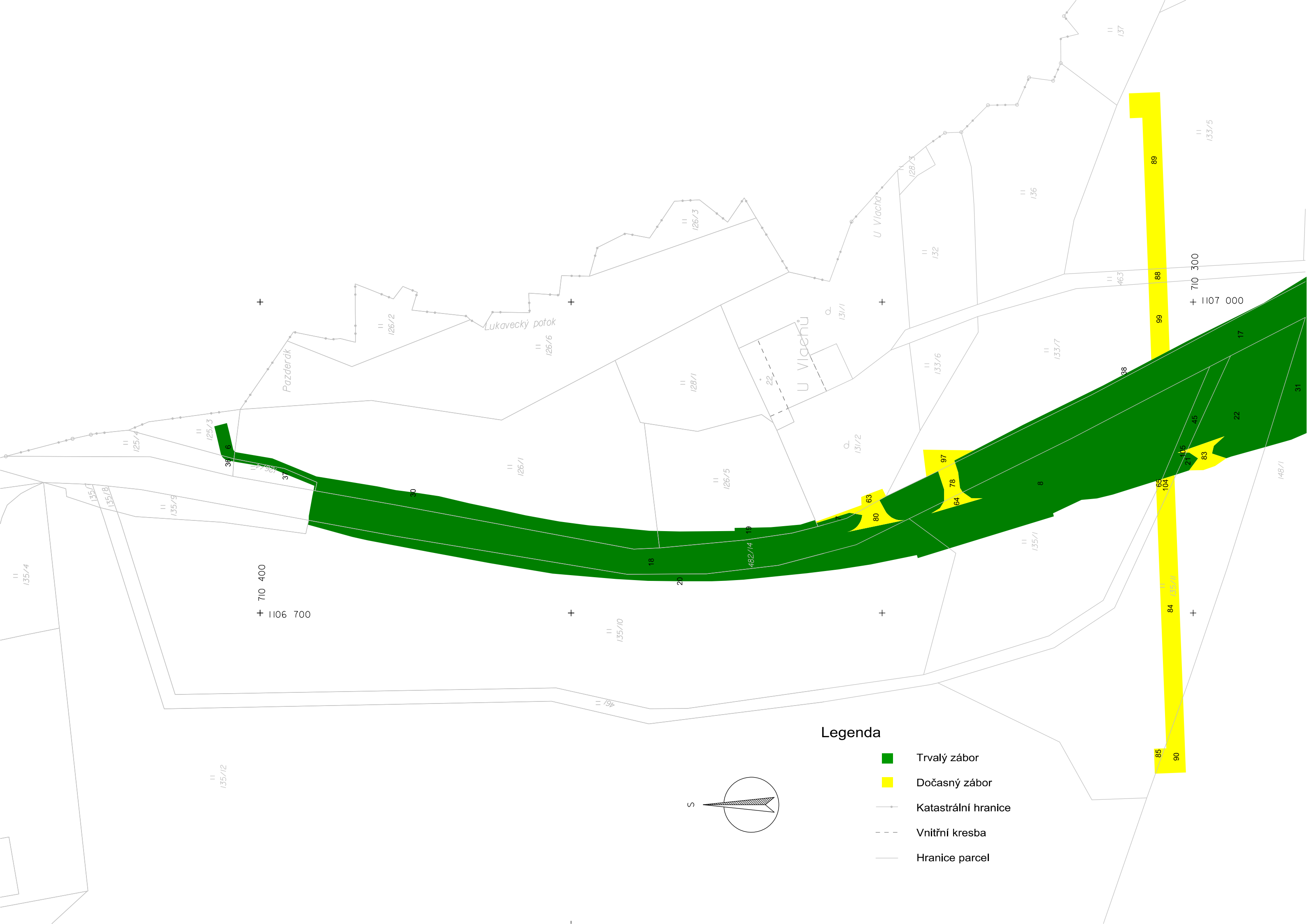


Legenda



- Trvalý zábor
- Dočasný zábor
- Katastrální hranice
- Vnitřní kresba
- Hranice parcel

Náležitostmi a přesností odpovídá právním předpisům

 <div>GRID, a. s. Lucemburská 7, 130 00 Praha 3</div>	vypracoval :  Ing. Zbyněk Kugler	souř. systém : výšk.systém :	JTSK Bpv
	kontroloval :  Ing. Zdeněk Štefka	datum : měřítko :	říjen 2017 1 : 1 000
objednatel :  PUDIS a.s. Nad Vodovodem 2/3258, 100 31 Praha 10		zakázkové číslo :  17086	
II/128 - Pacov - Lukavec, 1.stavba a Hr. kraje Záborový elaborát			 <div>ISO 9001 ISO 14001 OHSAS 18001</div>
K.ú. Týmová ves - grafická část č. 4			



Náležitostmi a přesností odpovídá právním předpisům

 <div>GRID, a. s. Lucemburská 7, 130 00 Praha 3</div>	vypracoval :  Ing. Zbyněk Kugler	souř. systém :  výšk.systém :	JTSK Bpv
	kontroloval :  Ing. Zdeněk Štefka	datum :  měřítko :	říjen 2017 1 : 1 000
objednatel :  PUDIS a.s. Nad Vodovodem 2/3258, 100 31 Praha 10		zakázkové číslo :  17086	
II/128 - Pacov - Lukavec, 1.stavba a Hr. kraje Záborový elaborát			 <div>ISO 9001 ISO 14001 OHSAS 18001</div>
K.ú. Týmová ves - grafická část č. 5			